



STAZIONE SPERIMENTALE PER L'INDUSTRIA DELLE CONSERVE ALIMENTARI

FONDAZIONE DI RICERCA

Sede di Parma: Viale F. Tanara, 31/A • 43121 Parma • Tel. 0521.7951 • Fax 0521.795218 • e-mail: info@ssica.it
Sezione di Anghi: Via Nazionale, 121/123 • 84012 Anghi (SA) • Tel. 081.5133711 • Fax 081.5133721 • e-mail: info@ssica.it
www.ssica.it • REA 217562 • Codice Fiscale e Partita I.V.A. n. 00166540344

BILANCIO D'ESERCIZIO 2019

- Delibera C.d.A. del 10/06/2020
- Approvazione C.d.I. del 06/08/2020



SSICA

Stazione Sperimentale per l'Industria delle Conserve Alimentari - Fondazione di Ricerca

**BILANCIO DELL'ESERCIZIO
2019**

Stato Patrimoniale

Conto Economico

Nota Integrativa

Rendiconto Finanziario

STATO PATRIMONIALE

ATTIVO		31/12/2019	31/12/2018	Var. %
B)	I IMMOBILIZZAZIONI IMMATERIALI			
	1) Costi di impianto ed ampliamento	12.149	24.298	-50,00%
	4) Software Applicativi, sito Web, Licenze	46.903	52.180	-10,11%
	<i>totale I) Immobilizzazioni Immateriali</i>	59.052	76.478	-22,79%
	II IMMOBILIZZAZIONI MATERIALI			
	1) Fabbricati e migliorie capitalizzate	1.105.266	1.328.028	-16,77%
	1) a Terreni	1.090.468	1.090.468	
	2) Impianti e macchinari	759.680	591.953	28,33%
	3) Attrezzature da laboratorio, da ufficio e per la sicurezza	1.559.167	1.640.094	-4,93%
	4) Arredi, Hardware, Automezzi, Metalli preziosi	61.919	89.287	-30,65%
	<i>totale II) Immobilizzazioni Materiali</i>	4.576.500	4.739.830	-3,45%
	III IMMOBILIZZAZIONI FINANZIARIE			
	1) d Partecipazioni azionarie e consortili	11.732	11.732	
	<i>totale III) Immobilizzazioni Finanziarie</i>	11.732	11.732	
	TOTALE B) IMMOBILIZZAZIONI	4.647.284	4.828.040	-3,74%
C)	ATTIVO CIRCOLANTE			
	I Rimanenze			
	1) Materie prime e di consumo	115.493	125.596	-8,04%
	3) Lavori in corso su commessa	781.377	454.009	72,11%
	<i>Totale I) Rimanenze</i>	896.870	579.605	54,74%
	II Crediti esigibili entro l'esercizio successivo			
	1) Verso Clienti	824.815	1.255.026	-34,28%
	5) Verso Servizi Risc.ne Tributi	2.216.287	1.700.840	30,31%
	5) bis Verso Dogane c/Importazioni	110.000	71.147	54,61%
	7) Verso Erario, Istituti Previdenziali e altri	31.462	42.503	-25,98%
	<i>totale II) Crediti a B/M termine</i>	3.182.564	3.069.516	3,68%
	IV Disponibilità liquide			
	1) Depositi bancari e postali	596.176	508.460	17,25%
	3) Denaro e valori in cassa	4.210	6.505	-35,28%
	<i>totale IV) Disponibilità Liquide</i>	600.386	514.965	16,59%
	TOTALE C) ATTIVO CIRCOLANTE	4.679.820	4.164.086	12,39%
D)	RATEI E RISCONTI ATTIVI	24.144	10.399	
	I Ratei attivi	0	0	
	II Risconti attivi	24.144	10.399	
	TOTALE D) RATEI E RISCONTI ATTIVI	24.144	10.399	132,18%
	TOTALE ATTIVO	9.351.248	9.002.525	3,87%

PASSIVITA' E NETTO		31/12/2019	31/12/2018	Var.%
A)	PATRIMONIO NETTO			
<i>I</i>	Fondo di dotazione	8.620.000	8.620.000	--
<i>VI</i>	Fondo di riserva volontaria	472.386	472.386	--
<i>VI bis</i>	Riserva volontaria per finanziamento attività	5.338	5.338	--
<i>VI ter</i>	Riserva di arrotondamento	8	0	--
<i>VI quater</i>	Fondo di riserva a copertura crediti anni precedenti	-3.848.963	-3.951.196	--
<i>IX</i>	Utile dell'esercizio	63.578	102.232	-37,81%
	TOTALE A) PATRIMONIO NETTO	5.312.347	5.248.760	1,21%
B)	FONDI PER RISCHI ED ONERI	699.580	375.892	86,11%
4)	Premio per obiettivi e altre somme non liquidate	297.245	230.273	29,08%
4) b	Rischi per controversie legali in corso	402.335	145.619	176,29%
	TOTALE B) FONDI PER RISCHI ED ONERI	699.580	375.892	86,11%
C)	TRATTAMENTO DI FINE RAPPORTO	1.482.241	1.696.908	-12,65%
D)	DEBITI			
	<i>Esigibili entro l'esercizio successivo</i>			
6)	Clienti c/anticipi	172.494	148.956	15,80%
7)	Verso Fornitori	1.019.008	830.968	22,63%
12)	Verso Erario	188.761	194.810	-3,11%
13)	Verso Istituti Previdenziali	291.861	234.327	24,55%
14)	Verso Altri	176.956	271.904	-34,92%
	<i>Totale Debiti esigibili entro l'esercizio succ.</i>	<u>1.849.080</u>	<u>1.680.965</u>	10,00%
	<i>Esigibili oltre l'esercizio successivo</i>	0	0	
	TOTALE D) DEBITI	1.849.080	1.680.965	10,00%
E)	RATEI E RISCONTI PASSIVI	8.000	0	
<i>I</i>	Ratei passivi	0	0	
<i>II</i>	Risconti passivi	8.000	0	
	TOTALE E) RATEI E RISCONTI PASSIVI	8.000	0	
	TOTALE PASSIVITA' E NETTO	9.351.248	9.002.525	3,87%

CONTO ECONOMICO

		31/12/2019	31/12/2018	Var. %	PREVENTIVO 2019	SCOSTAMENTI %
A)	VALORE DELLA PRODUZIONE					
1	Ricavi delle vendite e prestazioni	1.561.491	1.876.773	-16,80%	€ 2.050.000	-23,8%
	a Attività di Analisi e Consulenza	903.339	825.924	9,37%	€ 950.000	-4,9%
	b Attività di Ricerca	658.152	1.050.849	-37,37%	€ 1.100.000	-40,2%
	I) Progetti di Ricerca	376.418	643.094	-41,47%	€ 600.000	-37,3%
	II) Contratti di Ricerca	281.734	407.755	-30,91%	€ 500.000	-43,7%
2	Variazione delle riman. di mat. prime e di cons.	0	9.161		€ -	Solo a consuntivo
3	Variazione dei lavori in corso su ordinazione	391.165	76.965		€ -	Solo a consuntivo
5	Altri Ricavi e Proventi	8.990.247	8.926.336	0,72%	€ 8.912.500	0,9%
	I Contributi in c/esercizio	8.625.697	8.364.477	3,12%	€ 8.700.000	-0,9%
	a. Contributi Industriali netti	7.492.760	7.328.035	2,25%	€ 7.350.000	1,9%
	b. Contributi da commercio di importazione	1.132.937	1.036.442	9,31%	€ 1.350.000	-16,1%
	II Altri Ricavi e Proventi, compresi figurativi	364.550	561.859	-35,12%	€ 212.500	72%
	Totale A) Valore della Produzione	10.942.903	10.889.235	0,49%	€ 10.962.500	-0,2%

		31/12/2019	31/12/2018	Var. %	PREVENTIVO 2019	SCOSTAMENTI %
B)	COSTI DELLA PRODUZIONE					
6	Materie prime, sussidiarie, consumo e merci	494.493	498.434	-0,79%	€ 480.000	3,0%
7	Servizi	1.805.467	1.892.862	-4,62%	€ 1.849.000	-2,4%
	a Compensi e rimborsi C.d.A e C.d.I.	67.213	102.113	-34,18%	€ 113.000	-40,5%
	b Compensi e rimborsi Collegio Sindacale	45.575	35.299	29,11%	€ 42.000	8,5%
	c Servizi editoriali e di traduzione	10.742	7.748	38,64%	€ 24.000	-55,2%
	d Organizzazione convegni e congressi	658	128	414,06%	€ 13.000	-94,9%
	e Utenze	618.640	563.317	9,82%	€ 561.000	10,3%
	f Commissioni e spese postali e bancarie	9.937	10.366	-4,14%	€ 13.000	-23,6%
	g Trasporti e Dogane	9.138	7.022	30,13%	€ 7.000	30,5%
	h Pulizie, giardinaggio e disinfestazioni	364.534	353.670	3,07%	€ 350.000	4,2%
	i Vigilanza	3.062	3.692	-17,06%	€ 4.000	-23,5%
	l Consulenze e Incarichi professionali	193.986	206.910	-6,25%	€ 189.000	2,6%
	m Collaborazioni esterne a progr.di ricerca	21.350	42.192	-49,40%	€ 65.000	-67,2%
	n Assicurazioni	38.837	38.771	0,17%	€ 40.000	-2,9%
	o Manutenzioni	398.007	496.938	-19,91%	€ 400.000	-0,5%
	p CRAL	20.000	20.000	0,00%	€ 20.000	0,0%
	q Spese di Rappresentanza e Ospitalità	3.788	4.696	-19,34%	€ 8.000	-52,7%
8	Godimento beni di terzi	206.085	201.563	2,24%	€ 170.000	21,2%
9	Personale	6.047.975	5.939.452	1,83%	€ 6.257.500	-3,3%
	a Salari e stipendi	3.999.877	3.950.306	1,25%	€ 4.153.000	-3,7%
	b Contratti, borse di add.to, tirocini	191.940	231.733	-17,17%	€ 199.500	-3,8%
	c Oneri sociali obbligatori e integrativi	1.077.750	1.036.717	3,96%	€ 1.082.500	-0,4%
	d Missioni e formazione	57.930	59.630	-2,85%	€ 87.000	-33,4%
	e TFR e rivalutazione	320.589	335.247	-4,37%	€ 392.500	-18,3%
	f Premio per obiettivi	259.589	202.533	28,17%	€ 201.000	29,1%
	g Altri oneri (controlli sanitari, buoni pasto)	140.300	123.286	13,80%	€ 142.000	-1,2%
	h (Figurativo) Personale Statale	109.250	105.413	3,64%	€ 105.000	

10	Ammortamenti e Svalutazioni		1.188.238		1.476.747	-19,54%		€ 1.400.000	-15,1%
	a Ammort. nto immob.ni Immateriali	42.202		41.130		2,61%	€ 50.000		-15,6%
	b Ammort. nto immob.ni Materiali	1.146.036		1.098.266		4,35%	€ 1.100.000		4,2%
	c Svalutazione dei crediti dell'attivo circolante	0		337.351		-100,00%	€ 250.000		-100,0%
11	Variazione delle rimanenze		10.103		0		€ -		0,0%
	a Mat.Prime, suss. e consumo	10.103		0			€ -		
	b Lavori in corso su ordinazione	0		0			€ -		
12	Accantonamenti per rischi e oneri		320.000		50.000	540,00%	€ 70.000		357,1%
	a Per controversie legali in corso	320.000		50.000		540,00%	€ 70.000		357,1%
14	Oneri Diversi di gestione		437.919		346.585	26,35%	€ 330.000		32,7%
	a Costi ed oneri diversi	69.941		74.048		-5,55%	€ 70.000		-0,1%
	b Imposte indirette e tasse	176.258		174.025		1,28%	€ 165.000		6,8%
	c Rettificative c/esercizio	67.423		11.665		477,99%	€ 19.000		254,9%
	d Sopravv.e Insuss. Passive , Arrot.do all' €	124.297		86.847		43,12%	€ 76.000		63,5%
	Totale B) Costi della Produzione		10.619.530		10.511.056	1,03%	€ 10.661.500		-0,4%
Differenza tra Valore e Costi della Produzione (A-B)			323.373		378.179	-14,49%	€ 301.000		7,4%
C)	Proventi ed oneri finanziari		22.659		30.034	-24,56%	€ 25.000		-9,4%
16	Interessi attivi ed altri proventi finanziari	22.706		30.046		-24,43%	€ 25.000		-9,2%
17	Interessi passivi ed altri oneri finanziari	47		12		291,67%	€ -		#DIV/0!
	Totale C) Proventi ed Oneri Finanziari		22.659		30.034	-24,56%	€ 25.000		-9,4%
D)	Rettifiche di valore di attività e passività finanziarie		0		(94)	-100,00%	€ -		0,0%
18	Rivalutazioni	0		0			€ -		0,0%
19	Svalutazioni	0		94			€ -		0,0%
	Risultato prima delle imposte (A-B +/- C +/- D)		346.032		408.119	-15,21%	€ 326.000		6,1%
22	Imposte dell'esercizio		282.454		305.887	-7,66%	€ 267.000		5,8%
	Ires	7.986		7.840		1,86%	€ 11.000		-27,4%
	Irap	274.468		298.047		-7,91%	€ 256.000		7,2%
	Utile dell'esercizio		63.578		102.232	-37,81%	€ 59.000		7,8%

RENDICONTO FINANZIARIO art. 2423 c.1 c.c. / OIC10

A. FLUSSI FINANZIARI DERIVANTI DALL'ATTIVITA' OPERATIVA (METODO INDIRECTO)	2019	2018
Utile (perdita) dell'esercizio	63.578	102.232
Imposte sul reddito	282.454	305.887
Interessi passivi/attivi	(22.659)	(30.034)
1. Utile (perdita) dell'esercizio prima delle imposte sul reddito, interessi, dividendi e plus/minusvalenze da cessione	323.373	378.085
<i>Rettifiche per elementi non monetari che non hanno avuto contropartita nel CCN</i>		
Accantonamenti a fondi (Svalut.crediti, Premio Obiett, Rivalutazione del Tfr)	631.587	589.884
Ammortamenti di immobilizzazioni	1.188.238	1.139.396
Altre rettifiche per elementi non monetari	(22.023)	(327.852)
2. Flusso finanziario prima della variazione del CCN	2.121.175	1.779.513
<i>Variazioni del CCN</i>		
Decremento / Incremento delle Rimanenze	317.265	171.089
Decremento / Incremento dei crediti verso clienti	(113.048)	(532.086)
Incremento / Decremento dei debiti verso fornitori	168.115	37.153
Decremento / Incremento dei Ratei e Risconti Attivi	13.745	(7.683)
Incremento / Decremento dei Ratei e Risconti Passivi	(8.000)	0
Altre variazioni del CCN		
3. Flusso finanziario dopo le variazioni del CCN	2.499.252	1.447.986
<i>Altre rettifiche</i>		
Imposte sul reddito pagate	(282.454)	(305.887)
Utilizzo dei Fondi (Rischi Legali,TFR)	(451.104)	(395.466)
Altri incassi/pagamenti	(792.051)	(453.865)
TOT. A) FLUSSO FINANZIARIO DELL'ATTIVITA' OPERATIVA	973.643	292.768

B. FLUSSI FINANZIARI DERIVANTI DALL'ATTIVITA' DI INVESTIMENTO		
Immobilizzazioni materiali	(863.446)	(1.067.958)
<i>Investimenti (Acquisti)</i>	(863.446)	(1.067.958)
<i>Disinvestimenti (Vendite)</i>	0	0
Immobilizzazioni immateriali	(24.776)	(26.215)
<i>Investimenti (Acquisti)</i>	(24.776)	(26.215)
<i>Disinvestimenti (Vendite)</i>	0	0
Immobilizzazioni finanziarie	0	0
<i>Investimenti (Acquisti)</i>	0	0
<i>Disinvestimenti (Vendite)</i>	0	0
Attività finanziarie non immobilizzate	0	0
<i>Investimenti (Acquisti)</i>	0	0
<i>Disinvestimenti (Vendite)</i>	0	0
TOT.B) FLUSSO FINANZIARIO DELL'ATTIVITA' DI INVESTIMENTO	(888.222)	(1.094.173)

C. FLUSSI FINANZIARI DERIVANTI DALL'ATTIVITA' DI FINANZIAMENTO		
Mezzi di terzi	0	0
Incremento/decremento debiti a breve verso banche	0	0
Accensione di Finanziamenti	0	0
Rimborso di Finanziamenti	0	0
Mezzi propri	0	0
Aumento di capitale a pagamento	0	0
Rimborso di capitale	0	0
Cessione/acquisto di azioni proprie	0	0
Dividendi e acconti pagati	0	0
TOT C.) FLUSSI FINANZIARI DERIVANTI DALL'ATTIVITA' DI FINANZIAMENTO	0	0

Incremento (decremento) delle disponibilità liquide (A+/- B +/- C)	85.421	(801.405)
Disponibilità liquide ad inizio esercizio	€ 514.965	€ 1.316.370
<i>di cui :</i>		
Depositi bancari e postali	€ 508.460	€ 1.312.674
Assegni	€ -	€ -
Denaro in cassa	€ 6.505	€ 3.696
Disponibilità liquide alla fine dell'esercizio	€ 600.386	€ 514.965
<i>di cui :</i>		
Depositi bancari e postali	€ 596.176	€ 508.460
Assegni	€ -	€ -
Denaro in cassa	€ 4.210	€ 6.505



SSICA

Fondazione di Ricerca

NOTA INTEGRATIVA

AL

BILANCIO

DELL'ESERCIZIO

2019

Sommario

ASPETTI GENERALI	3
INFORMATIVA SUI CRITERI DI VALUTAZIONE ADOTTATI	3
STATO PATRIMONIALE	5
ATTIVO	5
B.I, B.II) IMMOBILIZZAZIONI IMMATERIALI E MATERIALI.....	5
B.III) IMMOBILIZZAZIONI FINANZIARIE	6
C) ATTIVO CIRCOLANTE	7
D) RATEI E RISCONTI ATTIVI	11
PASSIVO	12
A) PATRIMONIO NETTO	12
B) FONDI PER RISCHI ED ONERI	14
C) TRATTAMENTO DI FINE RAPPORTO	16
D) DEBITI	17
E) RATEI E RISCONTI PASSIVI	19
CONTO ECONOMICO	19
A) VALORE DELLA PRODUZIONE	19
B) COSTI DELLA PRODUZIONE.....	22
C) PROVENTI E ONERI FINANZIARI.....	31
IMPOSTE DELL'ESERCIZIO	31
Fatti intervenuti dopo la chiusura dell'esercizio di riferimento.....	32

ASPETTI GENERALI

La presente Nota Integrativa è formulata ai sensi dell'art. 2427 del c.c. e forma, unitamente allo Stato Patrimoniale, al Conto Economico e al Rendiconto Finanziario, parte integrante del Bilancio dell'esercizio 2019.

Le informazioni in essa contenute sono conformi a quanto previsto dagli artt. 2423 e seguenti del Codice Civile e riflettono le previsioni dei principi contabili emanati dall'Organismo Italiano di Contabilità e dai Consigli Nazionali dei Dottori Commercialisti ed Esperti Contabili e rappresentano la situazione patrimoniale, economica e finanziaria della SSICA Fondazione di Ricerca.

Le disposizioni che prevedono i principi di redazione degli schemi di bilancio, aggiornati dal D.Lgs. 139/2015 che ha recepito la Direttiva 34/2013/UE, a far data dal 2016, sono compatibili con la rappresentazione veritiera e corretta di fatti e situazioni aziendali, pertanto alcuna deroga si è resa necessaria ai sensi di quanto previsto dal c.4 dell'art. 2423 del c.c..

Tutti i valori, anche se non esplicitamente indicato, sono espressi in unità di euro. La percentuale riportata in parentesi, a fronte di ciascun valore, rappresenta la relativa variazione rispetto all'esercizio precedente.

INFORMATIVA SUI CRITERI DI VALUTAZIONE ADOTTATI

I criteri di valutazione assunti nella redazione del Bilancio sono conformi a quelli adottati negli esercizi precedenti ove compatibili con i recenti aggiornamenti di cui sopra, salvo quanto espressamente indicato. Ai sensi del comma 1, dell'art. 2427 c.c. sono esposti, di seguito, i principi utilizzati nella formazione e nella esposizione dei valori di Bilancio, ispirati anche ai più generali criteri di prudenza e competenza nella prospettiva della continuità aziendale.

In particolare, si evidenzia che:

a) Le Immobilizzazioni materiali e immateriali sono rappresentate al costo storico di acquisto al netto degli ammortamenti.

b) I Crediti sono presentati al netto del Fondo Svalutazione Crediti.

c) I crediti e i debiti sono rilevati ed esposti al loro valore nominale ed essendo tutti scadenti entro i 12 mesi non è stato applicato il criterio del valore attualizzato ex D.Lgs 139/2015.

d) I Ratei e i Risconti sono rilevati a carico dell'esercizio secondo il principio di competenza in relazione alla manifestazione economica e alla manifestazione finanziaria.

e) Le Rimanenze dei beni di consumo a magazzino sono state rilevate con il metodo FIFO.

f) I Fondi Rischi e Oneri sono iscritti in base alla loro prudenziale stima desumibile dalle informazioni conosciute allo stato, dalla valutazione delle passività e/o degli oneri di esistenza certa e/o probabile dei quali, tuttavia, non è puntualmente determinabile la spesa e/o la data di manifestazione.

g) L'entità del valore iscritto a titolo di trattamento di fine Rapporto rappresenta il debito maturato verso i dipendenti alla data del 31/12/2019, conformemente alle disposizioni di legge e ai contratti vigenti, al netto dei fondi versati al conto di Tesoreria INPS e alle Casse di previdenza complementare.

h) Le Imposte sul reddito sono calcolate e iscritte in ragione di quanto disposto dalla normativa vigente.

STATO PATRIMONIALE

Lo Stato Patrimoniale rappresenta la situazione e la consistenza patrimoniale e finanziaria della Stazione Sperimentale, alla chiusura dell'esercizio al 31 dicembre 2019.

ATTIVO

B.I, B.II) IMMOBILIZZAZIONI IMMATERIALI E MATERIALI

Nella tabella che segue è riportata la consistenza delle Immobilizzazioni materiali e immateriali alla chiusura dell'esercizio con evidenza dei relativi fondi di ammortamento e valore netto finale al 31/12/19 per ogni categoria.

Gli ammortamenti sono determinati applicando i seguenti coefficienti annui, vigenti dall'esercizio 2002:

Beni immateriali	20,00%
Fabbricati	3,33%
Manutenzioni straordinarie su Fabbricati	20,00%
Mobili ed Arredi	12,00%
Attrezzature ordinarie da Ufficio e Laboratorio	12,00%
Impianti e Macchinari	12,50%
Attrezzature generiche da Laboratorio	12,50%
Apparecchiature Specifiche da lab.	20,00%
Apparecchiature informatiche uffici e lab.	20,00%
Autovetture e mezzi di trazione	25,00%
Metalli Preziosi	0,00%
Biblioteca e Documentazione	100,00%

I beni acquistati in corso d'anno, fatta eccezione per i cespiti annoverati fra i *Costi di Impianto e Ampliamento*, i *Software*, i *Fabbricati* (ivi comprese le voci relative alle *Manutenzioni Straordinarie*) e la *Biblioteca*, sono assoggettati ad aliquota ordinaria ridotta del 50%, indipendentemente dal periodo dell'anno in cui il bene sia entrato in funzione.

Tipologia	Cod.	Descrizione	Mastrino	Apertura	Incrementi Netti 2019	Dismissioni 2019	Lordo al 31/12/19	Amm.ti 2019	Fondi al 31/12/19	Netti al 31/12/19
IMMATERIALI										
COSTI DI IMPIANTO ED AMPLIAMENTO										
CIAM		Costi di impianto ed ampliamento	01.01.001	€ 24.297,68	€ -	€ -	€ 24.297,68	€ 12.148,84	€ -	€ 12.148,84
SOFTWARE APPLICATIVI E WEB SITE										
SWAP		Software Parma	01.01.002	€ 35.463,08	€ 24.776,10	€ -	€ 60.239,18	€ 22.262,00	€ -	€ 37.977,18
WEBP		Web Site Parma	01.01.003	€ 1.756,80	€ -	€ -	€ 1.756,80	€ 439,20	€ -	€ 1.317,60
SWAA		Software Angri	01.01.202	€ 14.959,83	€ -	€ -	€ 14.959,83	€ 7.351,81	€ -	€ 7.608,02
TOTALE IMMOBILIZZAZIONI IMMATERIALI				€ 76.477,39	€ 24.776,10	€ -	€ 101.253,49	€ 42.201,85	€ -	€ 59.051,64
MATERIALI										
TERRENI E FABBRICATI										
FABP		Fabbricati Parma	01.02.001	€ 3.800.460,35	€ 16.311,45	€ -	€ 3.816.771,80	€ 88.464,82	€ 3.183.978,87	€ 632.792,93
		Terreni Scorporati Parma	01.02.100	€ 562.412,86	€ -	€ -	€ 562.412,86	€ -	€ 236.568,15	€ 325.844,71
FABA		Fabbricati Angri	01.02.201	€ 6.319.990,29	€ -	€ -	€ 6.319.990,29	€ 210.455,67	€ 6.067.410,02	€ 252.580,27
		Terreni Scorporati Angri	01.02.300	€ 1.527.718,77	€ -	€ -	€ 1.527.718,77	€ -	€ 763.095,52	€ 764.623,25
MANUTENZIONI STRAORDINARIE SU FABBRICATI										
MANP		Manutenz.straordinarie fabbricati Parma	01.02.101	€ 463.533,98	€ 139.963,40	€ -	€ 603.497,38	€ 56.696,23	€ 417.186,92	€ 186.310,46
MANA		Manutenz.straordinarie fabbricati Angri	01.02.301	€ 288.139,95	€ -	€ -	€ 288.139,95	€ 23.419,73	€ 254.557,02	€ 33.582,93
MOBILI ED ARREDI										
MOUP		Mobili ed Arredi da Ufficio Parma	01.03.001	€ 316.912,92	€ 32.278,34	€ 4.682,87	€ 344.508,39	€ 5.332,15	€ -	€ -
MOLP		Mobili ed Arredi da Laboratorio Parma	01.03.002	€ 642.957,33	€ 32.248,93	€ 1.111,13	€ 674.095,13	€ 4.178,74	€ 972.908,59	€ 77.956,73
MOBP		Mobili ed Arredi Biblioteca	01.03.003	€ 32.378,00	€ -	€ 116,20	€ 32.261,80	€ -	€ -	€ -
MOVA		Mobili ed Arredi da Ufficio Angri	01.03.201	€ 228.849,43	€ -	€ -	€ 228.849,43	€ 427,53	€ -	€ -
MOLA		Mobili ed Arredi da Laboratorio Angri	01.03.202	€ 216.008,86	€ -	€ -	€ 216.008,86	€ -	€ 442.562,20	€ 2.296,09
IMPIANTI E MACCHINARI										
IMLP		Impianti e macch.da Laboratorio Parma	01.04.001	€ 2.489.332,16	€ 142.611,14	€ 79.297,83	€ 2.552.645,47	€ 53.536,83	€ 2.784.255,60	€ 631.276,78
IMDP		Impianti e macch.diversi Parma	01.04.002	€ 737.886,01	€ 126.313,30	€ 1.312,40	€ 862.886,91	€ 47.737,02	€ -	€ -
IMLA		Impianti e macch.da Laboratorio Angri	01.04.201	€ 1.623.585,62	€ 16.544,41	€ -	€ 1.640.130,03	€ 3.635,59	€ 1.831.444,76	€ 128.404,20
IMDA		Impianti e macch.diversi Angri	01.04.202	€ 308.092,33	€ 11.626,60	€ -	€ 319.718,93	€ 23.556,56	€ -	€ -
STRUMENTI ED ATTREZZATURE										
ASLP		App. specifiche da Laboratorio Parma	01.05.001	€ 6.841.518,13	€ 150.354,00	€ 108.022,65	€ 6.883.849,48	€ 407.101,67	€ 6.495.271,18	€ 1.054.707,13
AGLP		Attrezz. generiche da Laboratorio Parma	01.05.002	€ 529.487,80	€ 139.317,77	€ 2.676,74	€ 666.128,83	€ 31.056,85	€ -	€ -
ASLA		App. specifiche da Laboratorio Angri	01.05.201	€ 2.836.985,41	€ 20.814,52	€ -	€ 2.857.799,93	€ 90.417,58	€ 2.981.619,13	€ 303.364,64
AGLA		Attrezz. generiche da Laboratorio Angri	01.05.202	€ 420.512,79	€ 6.671,05	€ -	€ 427.183,84	€ 31.842,73	€ -	€ -
MACCHINE DA UFFICIO										
MAUP		Macchine da ufficio Parma	01.06.001	€ 46.502,84	€ 452,32	€ 303,76	€ 46.651,40	€ 213,39	€ 43.382,77	€ 3.268,63
MAUA		Macchine da ufficio Angri	01.06.201	€ 93.995,46	€ 233,10	€ -	€ 94.228,56	€ 68,83	€ 93.936,20	€ 292,36
APPARECCHIATURE INFORMATICHE										
HWLP		Hardware da Laboratorio Parma	01.07.001	€ 310.354,15	€ 11.416,35	€ 11.876,71	€ 309.893,79	€ 10.263,02	€ 546.224,87	€ 61.226,89
HWUP		Hardware da ufficio Parma	01.07.002	€ 284.230,99	€ 24.650,88	€ 11.323,90	€ 297.557,97	€ 14.429,67	€ -	€ -
HWLA		Hardware da Laboratorio Angri	01.07.201	€ 119.981,23	€ 5.249,84	€ -	€ 125.231,07	€ 2.316,93	€ 237.097,22	€ 13.942,63
HWUA		Hardware da ufficio Angri	01.07.202	€ 124.876,38	€ 932,40	€ -	€ 125.808,78	€ 2.198,40	€ -	€ -
AUTOMEZZI E TRAZIONE										
AUTP		Autovetture e motoveicoli Parma	01.08.001	€ 37.214,57	€ -	€ -	€ 37.214,57	€ -	€ 64.614,13	€ 0,01
MMIP		Mezzi movim. interna Parma	01.08.002	€ 27.399,55	€ -	€ -	€ 27.399,55	€ -	€ -	€ -
AUTA		Autovetture e motoveicoli Angri	01.08.201	€ 8.639,22	€ -	€ -	€ 8.639,22	€ 312,49	€ 8.626,75	€ 12,47
METALLI PREZIOSI										
PLAT		Platino	01.09.001	€ 419,91	€ -	€ -	€ 419,91	€ -	€ -	€ 419,91
BIBLIOTECA										
LIBP		Libri e riviste Parma	01.11.001	€ 1.323.295,03	€ -	€ -	€ 1.323.295,03	€ -	€ 1.323.295,03	€ -
LIBA		Libri e riviste Angri	01.11.201	€ 449.915,36	€ -	€ -	€ 449.915,36	€ -	€ 449.915,36	€ -
IMMOBILIZZAZIONI MATERIALI IN CORSO ED ACCONTI										
Immobilizzazioni materiali in corso				€ 0,00	€ -	€ -	€ -	€ -	€ -	€ -
ATTREZZATURE SPECIFICHE PER LA SICUREZZA										
ASIP		Attrezzature specifiche sicurezza Parma	01.05.003	€ 350.813,05	€ 105.833,69	€ -	€ 456.646,74	€ 35.442,69	€ 357.420,74	€ 99.226,00
ASIA		Attrezzature specifiche sicurezza Angri	01.05.203	€ 69.042,61	€ 619,58	€ -	€ 69.662,19	€ 2.931,02	€ 65.289,68	€ 4.372,51
TOTALE IMMOBILIZZAZIONI MATERIALI				€ 33.433.443,34	€ 984.443,07	€ 220.724,19	€ 34.197.162,22	€ 1.146.036,14	€ 29.620.660,71	€ 4.576.501,51
TOTALI GENERALI				€ 33.509.920,73	€ 1.009.219,17	€ 220.724,19	€ 34.298.415,71	€ 1.188.237,99	€ 29.620.660,71	€ 4.635.553,15

B.III) IMMOBILIZZAZIONI FINANZIARIE

La voce, invariata nell'esercizio per il totale di € 11.732, è composta dalle seguenti partecipazioni:

CODICE FISCALE DELLA SOCIETA' PARTECIPATA	DENOMINAZIONE SOCIETA'	SEDE LEGALE	QUOTA ISCRITTA A BILANCIO	% DI PARTECIPAZIONE AL CAPITALE SOCIALE	SETTORE DI ATTIVITA' CODICE ATECO
04381360652	PRODAL SCARL	FISCIANO (SA)	€ 4.800	3%	721909
92163480343	FONDAZIONE ITS	PARMA	€ 5.000	7%	854000
02106590348	CEIP SCPA	PARMA	€ 860	0,4%	711000
04030970968	PARMALAT SPA	MILANO	€ 1.072	0%	105120

C) ATTIVO CIRCOLANTE

I) RIMANENZE

1. Per materie prime e di consumo:

Nel prospetto che segue sono evidenziate le rimanenze di magazzino per materie prime di consumo e merci al 31/12:

	<u>Parma</u>	<u>Angrì</u>
Vetreria	9.288,43	3.342,13
Reagenti	15.374,04	11.555,26
Mat.da Laboratorio (compresa Micro)	34.082,99	10.303,85
Cancelleria	9.795,52	2.642,36
Mat.per pulizie	2.952,38	5.496,69
Batterie	1.066,84	191,49
Consumabile Informatico	556,28	884,59
Altro consumabile	6.803,62	1.156,92
	<u>79.920,10</u>	<u>35.573,30</u>

Totale Rimanenze **115.493,39**

Variazione delle rimanenze di merci iscritta tra le voci di costo del conto economico:

Rimanenze Finali Rilevate 115.493,40

Rimanenze Iniziali	125.595,99
Variazione delle Rimanenze	- 10.102,59

3.Lavori in corso su ordinazione:

Il conto attiene alle seguenti attività scientifiche:

a) attività svolte su commessa (*contratti di ricerca*) esposte in tabella:

	Codice	Importo	% Complet. 31/12	Compet.2019	Diff.Fatt/Mat.	A Rimanenza
COMMESSE	C1806	€ 53.000,00	56%	€ 29.680,00	€ 780,00	€ 780,00
	C1808	€ 10.000,00	100%	€ 10.000,00	€ 4.500,00	€ 4.500,00
	C1817	€ 6.200,00	85%	€ 5.270,00	€ 620,00	€ 620,00
	C1818	€ 10.500,00	90%	€ 9.450,00	€ 6.825,00	€ 6.825,00
	C1830	€ 105.344,00	90%	€ 94.809,60	€ 15.801,60	€ 15.801,60
	C1901	€ 13.440,00	100%	€ 13.440,00	€ 13.440,00	€ 13.440,00
	C1916	€ 9.980,00	85%	€ 8.483,00	€ 8.483,00	€ 8.483,00
	C1918	€ 45.500,00	75%	€ 34.125,00	€ 11.375,00	€ 11.375,00
	C1920	€ 70.000,00	70%	€ 49.000,00	€ 49.000,00	€ 49.000,00
	C1921	€ 12.500,00	90%	€ 11.250,00	€ 11.250,00	€ 11.250,00
	C1923	€ 4.100,00	60%	€ 2.460,00	€ 2.460,00	€ 2.460,00
	C1924	€ 3.800,00	60%	€ 2.280,00	€ 2.280,00	€ 2.280,00
	C1925	€ 4.896,00	40%	€ 1.958,40	€ 1.958,40	€ 1.958,40
	C1926	€ 10.000,00	35%	€ 3.500,00	€ 1.000,00	€ 1.000,00
	C1928	€ 7.200,00	70%	€ 5.040,00	€ 5.040,00	€ 5.040,00
TOTALE RIMANENZE PER COMMESSE						€ 134.813,00

b) attività finanziate da fondi strutturali (*progetti di ricerca*) esposte in tabella:

	Codice	Importo	% Complet. 31/12	Compet.2019	Diff.Fatt/Mat.	A Rimanenza
PROGETTI	A1701	€ 24.000,00	100%	€ 24.000,00	€ 12.000,00	€ 12.000,00
	C1914	€ 106.560,00	25%	€ 26.640,00	€ 26.640,00	€ 26.640,00
	F1719	€ 897.540,00	80%	€ 718.032,00	€ 378.261,39	€ 378.261,39
	F1801	€ 79.313,00	95%	€ 75.347,35	€ 75.347,35	€ 75.347,35
	F1802	€ 68.490,00	95%	€ 65.065,50	€ 65.065,50	€ 65.065,50
	F1902	€ 50.000,00	36%	€ 18.000,00	€ 18.000,00	€ 18.000,00
	F1906	€ 194.945,00	75%	€ 146.208,75	€ 71.249,75	€ 71.249,75
	TOTALE RIMANENZE PER PROGETTI DI RICERCA					

Le quote di ricavo ascrivibili all'esercizio sono state rilevate applicando il criterio della percentuale di completamento ex OIC n.23, per un totale di € 781.377.

La posta di ricavo in esame è stata determinata e accertata in relazione alle seguenti condizioni:

- esistenza di un contratto, convenzione o altro atto vincolante sottoscritto dalle parti, con definizione e indicazione delle rispettive obbligazioni;
- accertamento dello stato di avanzamento di ciascuna attività, seguendo criteri di ragionevole attendibilità e certezza, rilevati e dichiarati dai Responsabili di Dipartimento/Laboratorio cui afferiscono le attività stesse.

Il valore della quota di variazione iscritta nel Conto Economico è stata determinata come segue:

Voce	Rim.Iniziale	Rim.Finale	Var. Lav.in corso
Progetti Finanziati	€ 309.053,74	€ 646.563,99	€ 337.510,25
Contratti di Ricerca	€ 81.158,22	€ 134.813,00	€ 53.654,78
	€ 390.211,96	€ 781.376,99	€ 391.165,03

II) CREDITI

I crediti esposti nell'attivo patrimoniale sono rappresentati in Bilancio al netto del relativo Fondo Svalutazione, sono riscuotibili entro l'esercizio successivo e non vi sono crediti di durata residua aventi scadenza superiore a 5 anni.

L'ammontare complessivo dei crediti è di € 6.591.113 (-7%), mentre l'ammontare del *Fondo Svalutazione crediti* è di € 3.408.549 (-15%), per un valore netto al 31/12/2019 di € 3.182.564 (+4%).

In dettaglio, la voce aggrega le seguenti categorie di credito:

- 1. Verso Clienti** per € 824.815 (-34%);
- 5. Verso Servizi di Riscossione Tributi**, per € 5.624.836 (-1%);
- 5.bis Verso Dogane** per € 110.000 (+55%).
- 7. Verso altri** per € 31.462 (-26%), di cui:

- verso il personale e amministratori c/anticipi, per € 4.111;
- per note credito da ricevere € 95;
- verso terzi per cauzioni a breve termine, per € 8.804;
- verso fornitori per servizi prepagati diversi, per € 7.737;
- verso Inail e altri fondi per € 1.080;
- verso fornitori € 9.635.

Nel prospetto che segue, ai sensi dell'art.2427 c.c., è evidenziata la composizione dei crediti commerciali e verso altri per area geografica, al lordo del fondo svalutazione:

Natura	Italia	U.E.	Extra U.E.	Totale
Verso Clienti	800.894	23.921	--	824.815
Verso SRT	5.624.836	--	--	5.624.836
Verso Dogane e Altri	141.462	--	--	141.462
Totali	6.567.192	23.921	--	6.591.113

IV) DISPONIBILITA' LIQUIDE

Le disponibilità liquide fanno rilevare il valore di € 600.386, composto come segue:

1. Saldo del conto di Tesoreria € 595.279 (+17%), risultato delle seguenti movimentazioni:

Saldo iniziale all'01/01/2019	€	468.742
Reversali emesse n° 153	€	10.548.256
Mandati emessi n° 563	€	<u>10.421.719</u>
Saldo finale al 31/12/2019	€	595.279

2. Saldo di conto corrente postale di € 897;

3. Giacenza di denaro in cassa di € 4.210 (di cui € 2.648 per la sede di Parma ed € 1.562 per quella di Angri).

D) RATEI E RISCONTI ATTIVI

I) RATEI ATTIVI

Non si rilevano Ratei Attivi a carico dell'esercizio in esame.

II) RISCONTI ATTIVI

Il valore, di € 24.144, è dovuto allo storno del costo rilevato per i buoni pasto relativi ai mesi di gennaio, febbraio e marzo 2020;

IMPEGNI FUORI BILANCIO

In ottemperanza alle disposizioni del D.Lgs. 139/2015, i conti d'ordine non trovano esposizione nello schema di Stato Patrimoniale. Gli impegni contrattuali pluriennali assunti, ove quantificabili o stimabili, sono indicati nella seguente tabella di sintesi:

OGGETTO	IMPORTO/STIMA IMPEGNO €
Servizio di fornitura buoni pasto	146.300
Licenze d'uso software e servizi online	24.350
Quote associative	2.200
Vigilanza	6.000
Servizi manutentivi	323.000
Noleggi	69.000
Prestazioni professionali e tecniche	77.100
Servizi di pulizia e giardinaggio	401.000
Utenze e trasporti	493.000
Locazioni immobili	9.000

Totale impegni pluriannuali al 31/12/19	1.550.950
---	-----------

PASSIVO

A) PATRIMONIO NETTO

Con l'istituzione della SSICA – Fondazione di Ricerca, costituita in data 7 marzo 2016 e riconosciuta giuridicamente in data 5 maggio 2016, l'intero patrimonio della SSICA Azienda Speciale è stato conferito quale dotazione iniziale in sede di costituzione; l'articolo 23 dell'atto costitutivo della fondazione recita quanto a seguire: " Il Fondatore (...) dichiara che il patrimonio netto rilevato dall'allegata situazione patrimoniale, conferito quale dotazione iniziale della Fondazione è pari ad Euro 9.700.000,00 (Novemilionesettecentomila virgola zero zero) circa (...) " .

La disposizione costitutiva citata individuata la dotazione iniziale che ricomprende il fondo di dotazione, di € 8.620.000, trasferito in capo alla fondazione stessa e le riserve accantonate, rilevate al 04/05/2016, nonché la residua quota di contributi ministeriali, a suo tempo ricevuti per la realizzazione della sede di Angri.

Tutto ciò premesso, dal giorno in cui è riconosciuta la personalità giuridica alla Fondazione, 05/05/2016, tenuto conto del trasferimento dell'attività aziendale senza soluzione di continuità, si è ritenuto opportuno mantenere inalterata l'originaria composizione del Patrimonio Netto acquisito, nella definizione di tutte le sue voci.

Di conseguenza, il Patrimonio netto della SSICA – Fondazione di Ricerca assume la seguente composizione:

I) FONDO DI DOTAZIONE

Il valore del fondo di dotazione iscritto a Patrimonio netto è di € 8.620.000 e risulta invariato rispetto all'esercizio precedente.

VI) FONDO DI RISERVA VOLONTARIA

La riserva volontaria è pari a € 472.386 e risulta invariata rispetto all'esercizio precedente.

VI) *Bis.* RISERVA VOLONTARIA PER FINANZIAMENTO ATTIVITA'

La Riserva volontaria per il finanziamento dell'attività è pari ad € 5.338. Essa è stata costituita e alimentata, fino al 04/05/2016, dagli accantonamenti discendenti dalla rinuncia al gettone di presenza da parte dei componenti il Consiglio di amministrazione. Risulta invariata rispetto all'esercizio precedente, in quanto, con la fondazione non si è ritenuto di approvare un valore convenzionale avendo, gli Amministratori e Componenti il Comitato d'Indirizzo rinunciato a ogni tipo di spettanza.

***Quater.* RISERVA A COPERTURA CREDITI ANNI PRECEDENTI**

La riserva patrimoniale istituita nel bilancio 2017, di € 4.000.000, a copertura del rischio su crediti verso SRT, risulta ridotta della quota parte dell'utile 2018 destinato a riduzione della stessa, la cui consistenza è di € - 3.848.963.

IX) RISULTATO DELL'ESERCIZIO

L'esercizio rileva un utile di € 63.578 che si propone di destinare a riduzione della voce "Riserva a copertura crediti anni precedenti".

A seguire, lo schema di sintesi delle variazioni intervenute nelle poste di Patrimonio netto:

Posta	31/12/2018	Variazioni		31/12/2019
		aumento	diminuzione	
F.do Patrimoniale di dotazione	8.620.000			8.620.000
F.do Riserva Volontaria	472.386			472.386
Riserva volont. per finanzia. attività	5.338			5.338
Riserva di arrotondamento	0	8		8
Riserva copertura crediti anni precedenti	-3.951.196	102.232		-3.848.963
Utile (Perdita) dell'esercizio	102.232	63.578	102.232	63.578
Totale Patrimonio netto	5.248.760	165.818	102.232	5.312.347

DEBITI DI FINANZIAMENTO

Non risultano debiti di finanziamento a carico della fondazione, alla data del 31/12/2019.

B) FONDI PER RISCHI ED ONERI

I Fondi rischi e oneri, per un totale di € 699.580 (+86%), sono così composti:

B.4) Fondo accantonamento Premio Obiettivi, Premi di risultato e altre somme maturate, ma non liquidate alla data del 31/12 per € 297.245 (+29%);

B.4.b) Fondo rischi per controversie legali in corso per € 402.335 (+176%). Il fondo, con una consistenza iniziale di € 82.335, è stato incrementato di ulteriori € 320.000 a copertura del rischio di soccombenza verso l'INPS. Diversi sono i ricorsi pendenti nei confronti dell'Istituto Previdenziale, dei quali si riportano di seguito le tappe fondamentali, comunicateci dal legale:

- In premessa, è necessario sottolineare che la SSICA, da sempre, si è fatta carico della malattia e della maternità per i propri

dipendenti, erogandola direttamente (senza quindi versare all'Inps i relativi contributi);

- Dall'anno 2009 la stessa Inps, operando secondo SSICA una forzatura interpretativa del D.L. 112/2008 (convertito con L. n.193/2008¹, che non ricomprendeva tra i destinatari le Stazioni Sperimentali), ha esteso la norma anche alla SSICA, ritenendo di assoggettarla a tale obbligo di contribuzione e, conseguentemente, notificava alla SSICA DM10 rettificativi, comprendenti l'addebito degli oneri contributivi rideterminati, per maternità e malattia e somme aggiuntive; a seguire le richieste :

- Cartella esattoriale n.07820100039976141000 per € 134.536,33;
- Cartella esattoriale n.07820100366181921000 per € 11.221,46;
- Avviso di addebito n.3782013000071288700 per € 416.575,23;
- Avviso di addebito n. 37820200000071363000 per € 28.041,72;
- Avviso di addebito n. 37820200000096233000 per € 1.184.715,11;

per un totale complessivo di € 1.775.089,85 (€ 1.437.017,74, al netto delle sanzioni e degli oneri di riscossione).

- La SSICA, promuoveva ricorso avverso le cartelle e gli avvisi fatti pervenire dall'Inps e il contenzioso l'ha vista sempre vincitrice fino alla pronuncia della Corte di Cassazione, che ha ribaltato, con sentenza n.6450/20 del 06/03/2020 gli esiti di primo e secondo grado, riguardanti il primo dei tre ricorsi, demandando attraverso il giudizio di rinvio alla Corte d'Appello gli "ulteriori accertamenti di fatto" per la definizione degli addebiti. La SSICA, nella più sfavorevole delle ipotesi, sarebbe dunque da ritenersi inclusa tra i destinatari della citata norma ma, considerando che la stessa nel proprio organico annovera esclusivamente "impiegati" e non anche "operai", ne deriva che l'onere contributivo dovuto sarebbe solo

¹ Di conversione del D.L. n.112/2008, art.20, c2, secondo cui " A decorrere dal 1° gennaio 2009, le imprese dello Stato, degli enti pubblici e degli enti locali privatizzate e a capitale misto sono tenute a versare, secondo la normativa vigente:
a) la contribuzione per maternità;
b) la contribuzione per malattia degli operai"

quello per maternità e non anche quello per la malattia (specificamente appunto definita in punto di legge “degli operai”).

- Conseguentemente, le somme rivendicate dall’INPS sono state rideterminate per stimarne i valori al netto di quanto si ritiene non sia dovuto, dovendone proporre la definizione in Corte d’Appello, come disposto dal giudice di Cassazione.

- sulla base di quanto sopra, la SSICA ha provveduto a ricalcolare le somme, come sopra precisato, considerando la eventuale soccombenza per tutte le annualità, valutata nell’ipotesi peggiore (e non solo per quelle riguardanti il ricorso già discusso in Cassazione e, quindi, per l’intero periodo 2009 - aprile 2019). L’onere che ne deriva, al netto di quanto non dovuto a titolo di “malattia”, non avendo operai in organico, nonché al netto dei rimborsi/compensazioni per maternità, obbligatoria e facoltativa; importi retributivi questi ultimi erogati, a oggi, dalla SSICA, che farebbero capo all’Inps in applicazione della sentenza di Cassazione.

Tutto ciò considerato, i valori stimati a titolo di contributo ammontano a € 361.140, esclusi interessi legali e oneri di riscossione per ulteriori € 32.652 (questi ultimi ricalcolati sulla base della L. 388/2000, art. 116, comma 15 – lett. a), pervenendo, conseguentemente, a un rischio complessivo stimato di € 393.792.

Tenuto conto della consistenza residua del Fondo in oggetto, si è ritenuto opportuno accantonare ulteriori € 320.000 così da coprire, per il totale di € 402.335, anche eventuali oneri per spese legali di cui fosse chiamata a rispondere la fondazione.

Per la determinazione del valore e le movimentazioni che hanno interessato il Fondo Svalutazione crediti si rimanda a quanto riportato al punto B10) del Conto Economico.

C) TRATTAMENTO DI FINE RAPPORTO

Nello schema a seguire è evidenziato il dettaglio delle voci che compongono il Fondo per il TFR, alla data del 31/12:

CONTABILITA'		
Fondo Tfr	€	5.545.265,34
- Anticipi	€	1.230.565,71
- Irpef su riv.ne	€	130.431,72
- C/Alifond	€	1.047.944,88
- C/Inps	€	1.457.023,50
- C/Mediolanum	€	66.306,31
- C/Previndai	€	95.245,47
- C/Alleanza	€	35.505,50
Tfr netto contabile	€	1.482.242,25
TABULATO STUDIO PAGHE		
a) Fondo Tfr	€	3.073.690,48
h) - Erogato 2019	-€	335.822,29
c) + Rivalutazione	€	51.997,69
d) - Imposta sostitutiva	-€	8.839,60
f) + Ritenuta Aggiuntiva	€	20.662,77
g) - Tfr a Fondi	-€	110.351,61
+ Tfr Di competenza. (L-F-C)	€	247.928,31
Tfr Lordo	€	2.939.265,75
<i>- Tfr a Inps</i>	<i>-€</i>	<i>1.457.023,50</i>
Tfr netto tabulare	€	1.482.242,25
Differenza	€	-

D) DEBITI

La voce di € 1.849.080 (+10%) è così composta:

D6) CLIENTI C/ANTICIPI

Gli anticipi da clienti, corrisposti ma non maturati per le attività in corso su progetti e commesse, come meglio dettagliato nella relativa sezione dell'Attivo, è di € 172.494;

D7) DEBITI VERSO FORNITORI

Per un importo iscritto a bilancio di € 1.019.008, la voce si manifesta in aumento (+23%) rispetto al periodo precedente.

D12) DEBITI ERARIALI

Il valore iscritto a bilancio, di € 188.761 (- 3%), comprende:

- Ritenute per lavoro autonomo e subordinato di competenza del mese di Dicembre (versate a Gennaio 2020) per € 175.290;
- Irap di competenza del mese di Dicembre 2019 (versata a Gennaio 2020), € 6.129.
- Erario per Iva da versare, € 7.342;

D13) DEBITI VERSO ISTITUTI DI PREVIDENZA

Il valore, di € 291.861 (+25%), comprende prevalentemente i contributi previdenziali e assistenziali (anche di previdenza integrativa), verso Inps, Inpdap etc., relativi al mese di Dicembre e versati nel mese di Gennaio 2020, oltre agli oneri contributivi figurativi sulle ferie non godute di € 41.154.

D14) VERSO ALTRI

La voce, di € 176.956 (-35%), comprende:

- Debiti verso amministratori per rimborsi spese, € 198;
- Debiti verso personale per rimborsi spese, € 428;
- Debiti figurativi verso il personale dipendente per ferie non godute di € 169.010;
- Debiti per cessioni del V e finanziarie, trattenute ma da versare, € 3.882;
- Debiti verso creditori diversi, € 1.282, attinenti in particolare a contratti telefonici a canone mensile;
- Verso organizzazioni sindacali per trattenute da versare a Gennaio 2020, € 2.156.

E) RATEI E RISCONTI PASSIVI

E.I) RATEI PASSIVI

Non si rilevano Ratei Passivi a carico dell'esercizio in esame.

E.II) RISCONTI PASSIVI

Si rileva il risconto passivo riguardante l'anticipazione, di € 8.000, sulla commessa dal codice C2001, attività avviata nell'esercizio successivo.

CONTO ECONOMICO

A) VALORE DELLA PRODUZIONE

A.1) RICAVI DELLE VENDITE E PRESTAZIONI

La voce, di € 1.561.491 (-17%), aggrega i ricavi derivanti da:

- a. Attività dei laboratori per consulenze e analisi conto terzi, di € 903.339 (+9%);
- b. Attività di ricerca, per progetti e contratti, di € 658.152 (-37%), così suddivisa:
 - progetti finanziati da soggetti pubblici di € 376.418 (cui sono da aggiungere € 646.564 dell'attivo circolante, come Lavori in corso, per una la lettura completa del valore totale discendente dall'attività progettuale in esame, di € 1.022.982);
 - per contratti di ricerca sottoscritti con soggetti privati, di € 281.734 (cui sono da aggiungere € 134.813 dell'attivo circolante

come Lavori in corso, per una la lettura completa del valore totale discendente dall'attività progettuale in esame, di € 416.547).

A.2/3) VARIAZIONE DELLE RIMANENZE

Si veda Sez. Attivo Circolante.

A.5) ALTRI RICAVI E PROVENTI

La voce di € 8.990.247 (+1%), aggrega i ricavi derivanti da:

- **Contributi Industriali**

Il valore dei contributi *industriali* è di € 7.492.760 (+2%) e comprende sia i contributi riscossi direttamente dalla Fondazione, sia quelli trasferiti ai concessionari per la riscossione, al netto degli sgravi contributivi intervenuti in corso d'anno.

Di seguito è esposta la distribuzione dei contributi di competenza suddivisi per regione, afferenti, per il 2019, a n. 3.370 aziende contribuenti distribuite su tutto il territorio nazionale:

Regione	2019	2018	Differenza	Delta %
ABRUZZO	165.317	194.438	-29.121	-15,0%
BASILICATA	43.432	43.604	-172	-0,4%
BOLZANO	209.215	205.646	3.569	1,7%
CALABRIA	209.280	184.563	24.717	13,4%
CAMPANIA	796.020	796.937	-917	-0,1%
EMILIA ROMAGNA	2.039.872	2.023.183	16.689	0,8%
FRIULI V.G.	162.736	180.146	-17.410	-9,7%
LAZIO	291.660	299.606	-7.946	-2,7%
LIGURIA	148.582	136.221	12.361	9,1%
LOMBARDIA	1.140.747	1.136.189	4.558	0,4%
MARCHE	196.986	193.648	3.338	1,7%
MOLISE	16.596	19.484	-2.888	-14,8%
PIEMONTE	335.408	336.509	-1.101	-0,3%
PUGLIA	247.268	233.880	13.388	5,7%
SARDEGNA	73.167	75.393	-2.226	-3,0%
SICILIA	314.408	287.942	26.466	9,2%
TOSCANA	372.596	362.727	9.869	2,7%
TRENTINO A.A.	140.728	135.111	5.617	4,2%
UMBRIA	114.949	101.264	13.685	13,5%
VALLE D' AOSTA	9.118	9.364	-246	-2,6%
VENETO	586.936	583.355	3.581	0,6%
SGRAVI E RIMBORSI	101.891	165.737	-63.846	-38,5%
INESIGIBILITA'	20.370	45.438	-25.068	-55,2%
	7.492.760	7.328.035	164.725	2,25%

▪ Contributi da commercio d'importazione

I contributi determinati sui prodotti d'importazione assoggettati a contributo, che sono riscossi dagli Uffici Doganali per conto di questa fondazione e successivamente trasferiti alla fondazione stessa, sono di € 1.132.937 (+9%).

▪ Altri ricavi e proventi:

I ricavi, di € 364.550 (-35%), derivano da:

- Proventi da pubblicazioni, € 614;
- Formazione personale esterno, € 7.000;
- Canoni di locazione, € 23.000;
- Sopravvenienze attive, € 76.871. Tra le poste più significative della voce in esame vi sono:
 - Contributi non di competenza, € 15.060;
 - Credito irap commerciale maturato e determinato in sede di Unico 2019 recuperato in corso d'esercizio, di € 44.356;

- Insussistenze attive, € 17.609, relative in particolare allo storno del fondo residuo su premi 2018 (€ 7.710) e allo storno dell'eccedenza del fondo Tfr (€ 6.051);
 - Ricavi relativi all' acconto su atto transattivo con cliente "Citrus Juices Srl", € 2.840;
 - Recuperi spese verso contribuenti, € 72.994;
 - Abbuoni e arrotondamenti, € 62;
 - Quote di ricavi figurativi riguardanti il personale statale in forza, € 109.250.
 - Variazione positiva degli oneri su ferie non godute 2019, € 54.310
-

B) COSTI DELLA PRODUZIONE

B.6) MATERIE PRIME E SUSSIDIARIE

La posta, di € 494.493 (-1%), riguarda gli acquisti di materiale di laboratorio e materiale consumabile di vario genere ed è stata determinata dalle condizioni di mercato, dall' incidenza della qualità dei materiali utilizzati (soprattutto di laboratorio) e dall'andamento dell'attività produttiva. E' possibile affermare che, nel corso dell'ultimo decennio, la voce di spesa in oggetto, nonostante l'innalzamento dei prezzi di mercato, è stata mantenuta entro ranghi più bassi grazie al proficuo dialogo competitivo ricercato e realizzato grazie a una più razionale gestione amministrativa.

B.7) SERVIZI

Per un totale di € 1.805.467 (-5%) la voce comprende:

7.a – Compenso al Presidente del CdA e rimborsi spese al Consiglio di Amministrazione e al Comitato d'Indirizzo, di € 67.213 (-34%), comprensivo degli oneri contributivi a carico SSICA;

7.b – Compensi e rimborsi spese al Collegio Sindacale, € 45.575 (+29%).

E' d'uopo ribadire che i componenti dei due Organi statutari, Consiglio di Amministrazione e Comitato d'Indirizzo rinunciarono al

riconoscimento di un gettone di presenza e/o compenso per la carica a loro riconosciuta (i componenti il Consiglio di Amministrazione già dall'esercizio 2013, anno di assunzione delle cariche). In seguito al rinnovo degli Organi della Fondazione, nel corso del 2019, alcun compenso e/o gettone di presenza sono stati proposti dai Presidenti degli Organi stessi.

7.c – Servizi di traduzione e rilegatura per rivista e pubblicazioni, € 10.742 (+39%);

7.d – Organizzazione convegni e congressi, € 658, riguardanti spese sostenute in occasione di meeting relativi all'attività di ricerca, in prevalenza coperte dai finanziamenti stessi (+400%);

7.e – Utenze, € 618.640. La spesa è superiore all'esercizio precedente (9%) ed è così suddivisa:

- Energia elettrica, € 309.121;
- Teleriscaldamento e acqua sanitaria, € 229.563;
- Utenze telefoniche e telematiche, € 34.590;
- Smaltimento rifiuti, € 44.071;
- Utenze foresteria, € 1.295.

7.f – Postali e bancarie, € 9.937 (-4%).

7.g – Trasporti e dogane, € 9.138 (+30%).

7.h – Pulizie e disinfestazioni, € 364.534 (+3%) così suddivise:

- Pulizia locali, € 98.408;
- Lavaggio vetreria da laboratorio, € 238.486;
- Servizi di disinfestazione e giardinaggio, € 19.445;
- Servizio di lavanderia camici, € 8.195.

7.i – Servizio di vigilanza, € 3.062 (-17%).

7.l – Consulenze e incarichi professionali, € 193.986 (-6%), la posta è così suddivisa :

- Consulenza e assistenza legale, € 36.684 (comprensivi dell'attività dei legali domiciliatari e relative spese);

- Consulenza fiscale, amministrativa e di revisione contabile, € 5.195;

- Consulenza informatica, € 6.382;

- Prestazioni tecniche, € 93.963;

- Servizio di elaborazione paghe, € 17.866;

- Consulenze e incarichi diversi, € 33.896.

7.m – Collaborazioni esterne a programmi di ricerca, € 21.350 (-49%).

7.n – Assicurazioni, € 38.837 (+0%).

7.o – Manutenzioni, € 398.007 (-20%), la posta è così suddivisa:

- Su fabbricati di natura ordinaria, € 8.087;

- Su attrezzature da laboratorio, € 257.233;

- Su macchine da ufficio, € 26.739;

- Su automezzi, € 4.693;

- Su apparecchiature e sistemi informatici, € 9.413;

- Su impianti e macchinari, € 80.708;

- Su attrezzature non rientranti tra le precedenti categorie, € 11.134.

7.p – Contributo annuale, stabilito in sede di contrattazione decentrata di II livello, a favore del CRAL aziendale, € 20.000.

7.q – Spese di rappresentanza e ospitalità, € 3.788 (-19%).

B.8) Godimento beni di terzi

Il valore, di € 206.085 (+2%), riflette i costi sostenuti per il noleggio di utilità varie quali automezzi, strumenti, macchine da ufficio,

apparecchiature informatiche, erogatori di gas liquido, canoni di licenze d'uso per Hardware e Software, altri canoni.

B9) COSTI PER IL PERSONALE

Costi del personale, € 6.047.975 (+2%), al netto dell'importo figurativo iscritto per il personale statale in forza, quest'ultimo di € 109.250.

Il personale dipendente, nel corso dell'esercizio, si è ridotto di n. 3 unità. Il costo del personale, conseguentemente, pur riflettendo gli incrementi contrattuali (CCNL), è inferiore alle previsioni economiche (-3%), ma superiore all'esercizio 2017 (+1%).

Gli effetti positivi (di risparmio) sono dovuti a una previsione di spesa maggiore ovvero a copertura dei costi riguardanti il personale che ha rassegnato le proprie dimissioni volontarie per raggiunti requisiti di anzianità (no vecchiaia, quindi risparmi non certi in sede di preventivo economico).

Nell'esercizio 2019, il premio di produzione collettivo fissato dal vigente CCAL è stato inferiore a quello previsto, avendo realizzato il risultato previsto nella misura del 93,50% del target fissato.

Il numero dei contratti di collaborazione (per quota parte di anno) previsti dai progetti di ricerca cui afferiscono e finanziati a copertura dei progetti stessi, è stato di n. 10 unità, per la sede di Parma e di n. 1 unità per la sezione di Angri.

Le borse d'addestramento (per quota parte di anno) sono state di n. 7 unità per la sede di Parma, tutte collocate nell'ambito di attività riguardanti progetti formativi.

Nel quadro che segue sono esposte la consistenza numerica e la movimentazione del personale riguardanti l'esercizio 2019:

	31.12.2018						31.12.2019				
<i>Dipendenti</i>	Area scientifica	Amm.ne, Finanza e controllo e Risorse Umane	Servizi trasversali/ di supporto	Totale	Uscite	Entrate	Area scientifica	Amm.ne, Finanza e controllo e Risorse Umane	Servizi trasversali/ di supporto	Totale	Presenza media
Parma	46	10	14	70	5	8	47	12	14	73	92,05
Angri	15	2	6	23	0	1	16	2	6	24	97,26
Totale	61	12	20	93	5	9	63	14	20	97	93,34
Statale											
Parma	1			1				1		1	100,00
Angri	0							0		0	
Totale	1	0	0	1	0	0	0	1	0	1	
Collaboratori											
Parma	2	2		4	4	6		6			56,67
Angri	1			1	1						55,56
Totale	3	2	0	5	5	6	0	6	0	6	
Borsisti											
Parma	7			7	4			3		3	73,87
Angri											
Totale	7	0	0	7	4	0	0	3	0	3	
Complessivo	72	14	20	106	14	15	63	24	20	107	

B10) AMMORTAMENTI E SVALUTAZIONI

Il valore, di € 1.188.238, è composto dalle quote di ammortamento di beni immateriali e materiali a carico dell'esercizio, di cui € 42.202 per immobilizzazioni immateriali ed € 1.146.036 per immobilizzazioni materiali.

Con riguardo alla quota per adeguamento del fondo svalutazione crediti a carico dell'esercizio, si è ritenuto, sulla base del nuovo metodo di valutazione della congruità del fondo prospettico a 20 anni, adottato già dall'esercizio 2017, di non prevedere ulteriori incrementi a carico dell'esercizio, secondo lo schema a seguire:

Anno	Crediti al 01/01/19 (*compr.2019 in contabilità da maggio)	Crediti al 31/12/19 Pre Cancellazioni	Cancellazioni 2019	Crediti al 31/12/19 Post Cancellazioni	Riscossioni 31/12/2019
1999	€ -	€ -	€ -	€ -	€ -
2000	€ -	€ -	€ -	€ -	€ -
2001	€ -	€ -	€ -	€ -	€ -
2002	€ -	€ -	€ -	€ -	€ -
2003	€ -	€ -	€ -	€ -	€ -
2004	€ -	€ -	€ -	€ -	€ -
2005	€ -	€ -	€ -	€ -	€ -
2006	€ -	€ -	€ -	€ -	€ 456,20
2007	€ 285.437,90	€ 282.910,45	€ 282.910,45	€ 373,96	€ 3.080,96
2008	€ 268.395,65	€ 272.290,78	€ 262.838,59	€ 9.452,19	€ 5.557,06
2009	€ 305.065,83	€ 290.370,79	€ -	€ 290.370,79	€ 405,73
2010	€ 290.528,95	€ 289.787,39	€ -	€ 289.787,39	€ 3.226,72
2011	€ 364.210,87	€ 354.481,47	€ -	€ 354.481,47	€ 30.667,08
2012	€ 434.325,10	€ 420.751,78	€ -	€ 420.751,78	€ 48.756,67
2013	€ 478.507,34	€ 451.440,29	€ -	€ 451.440,29	€ 90.073,15
2014	€ 490.929,10	€ 453.801,45	€ -	€ 453.801,45	€ 144.428,61
2015	€ 519.478,41	€ 488.397,23	€ -	€ 488.397,23	€ 88.721,83
2016	€ 629.508,09	€ 578.413,32	€ -	€ 578.413,32	€ 95.182,72
2017	€ 688.408,49	€ 585.013,12	€ -	€ 585.013,12	€ 185.526,49
2018	€ 933.225,46	€ 730.393,87	€ -	€ 730.393,87	€ 187.983,60
2019	€ 1.668.754,00	€ 972.158,92	€ -	€ 972.158,92	€ 847.872,59
Totali	€ 7.356.775,19	€ 6.170.210,86	-€ 545.749,04	€ 5.624.835,78	€ 1.731.939,41

Riferimento temporale	% Incasso 2019	% Incasso 2018	% Incasso 2017	% Incasso media ultimi 3 anni - CHIUSI -	n	Crediti netti ad "n" (31/12/19)	Tot.Incassi attesi a 20 anni	Tot.Crediti attesi residui a 20 anni (Consistenza congrua del Fondo Svalut. Crediti)
Oltre n.15 (Media ultimi due anni)				0,50%	n-15 e oltre	€ -	€ -	€ -
n-14	0,00%	0,00%	0,39%	0,13%	n-14	€ -	€ -	€ -
n-13	0,00%	1,10%	0,26%	0,45%	n-13	€ -	€ -	€ -
n-12	1,08%	1,00%	0,60%	0,89%	n-12	€ 373,96	€ 35,59	€ 338,37
n-11	2,07%	0,80%	1,72%	1,53%	n-11	€ 9.452,19	€ 899,65	€ 8.552,54
n-10	0,13%	0,80%	0,89%	0,61%	n-10	€ 290.370,79	€ 30.353,64	€ 260.017,15
n-9	1,11%	0,90%	2,18%	1,40%	n-9	€ 289.787,39	€ 30.571,83	€ 259.215,56
n-8	8,42%	4,70%	3,50%	5,54%	n-8	€ 354.481,47	€ 40.254,63	€ 314.226,84
n-7	11,23%	4,90%	4,11%	6,75%	n-7	€ 420.751,78	€ 66.674,04	€ 354.077,74
n-6	18,82%	5,20%	4,67%	9,57%	n-6	€ 451.440,29	€ 95.384,78	€ 356.055,51
n-5	29,42%	6,60%	7,12%	14,38%	n-5	€ 453.801,45	€ 128.492,30	€ 325.309,15
n-4	17,08%	9,20%	8,70%	11,66%	n-4	€ 488.397,23	€ 187.129,97	€ 301.267,26
n-3	15,12%	10,70%	11,56%	12,46%	n-3	€ 578.413,32	€ 261.640,63	€ 316.772,69
n-2	26,95%	12,80%	15,80%	18,52%	n-2	€ 585.013,12	€ 303.135,98	€ 281.877,14
n-1	20,14%	28,50%	22,70%	23,78%	n-1	€ 730.393,87	€ 442.196,26	€ 288.197,61
Anno di Riferimento	50,81%	51,50%	52,92%	51,74%	n	€ 972.158,92	€ 678.313,26	€ 293.845,66
						€ 5.624.835,78	€ 2.265.082,57	€ 3.359.753,21

Circa le movimentazioni intervenute a carico del Fondo svalutazione per l'esercizio in esame si dà conto di aver cancellato dal monte crediti, portandoli a riduzione del fondo, il residuo del ruolo 2007, di € 282.536, e tutto il ruolo 2008, per ulteriori € 262.838 oltre a crediti commerciali inesigibili, di € 33.257, comunicati dal legale. A seguire, in forma

tabellare, viene esposta la movimentazione che ha interessato il fondo nel corso dell'esercizio:

STORICO FONDO SVALUTAZIONE 2006 - 2019					
ANNO	FONDO 01/01	UTILIZZI	INCREMENTI	FONDO 31/12	
2006	€ 677.766,00	€ 6.064,26	€ 115.591,75	€ 787.293,49	
2007	€ 787.293,49	€ 4.106,47	€ 45.894,86	€ 829.081,88	
2008	€ 829.081,88	€ 15.493,71	€ -	€ 813.588,17	
2009	€ 813.588,17	€ -	€ -	€ 813.588,17	
2010	€ 813.588,17	€ 305.392,40	€ 67.040,40	€ 575.236,17	
2011	€ 575.236,17	€ 14.294,23	€ 14.294,23	€ 575.236,17	
2012	€ 575.236,17	€ 40.344,47	€ 40.344,47	€ 575.236,17	
2013	€ 575.236,17	€ 503.429,28	€ 132,66	€ 71.939,55	
2014	€ 71.939,55	€ 27.780,11	€ 224.413,88	€ 268.573,32	
2015	€ 268.573,32	€ 253.310,88	€ 407.177,76	€ 422.440,20	
2016	€ 422.440,20	€ 422.421,93	€ 537.915,40	€ 537.933,67	
2017	€ 537.933,67	€ 531.692,49	€ 4.000.000,00	€ 4.006.241,18	
2018	€ 4.006.241,18	€ 356.411,03	€ 337.351,30	€ 3.987.181,45	
2019	€ 3.987.181,45	€ 578.632,52	€ -	€ 3.408.548,93	

FONDO ALL'01/01/2019	€ 3.987.181,45
CANCELLAZIONE RUOLO 2007	€ 282.536,49
CANCELLAZIONE RUOLO 2008	€ 262.838,59
CANCELLAZIONE COMM.LI	€ 33.257,44
FONDO POST UTILIZZI	€ 3.408.548,93
CONSISTENZA NECESSARIA	€ 3.359.753,21
DIFFERENZA	€ 48.795,72
INCREMENTO DA OPERARE	- €

Movimentazione storica del fondo:

Fermo restando il rispetto di un più generale equilibrio di bilancio inoltre, si evidenzia la prosecuzione dell'attività di cancellazione / svalutazione dei crediti (in particolare di quelli afferenti le società di riscossione tributi) che ha determinato, a oggi, una svalutazione complessiva di € 2.802.114, relativa al solo periodo successivo al 2003. La tabella seguente evidenzia le svalutazioni operate sui ruoli dei contributi, suddivise per esercizio contabile:

ESERCIZIO	IMPORTO SRT SVALUTATO / ACCANTONATO	RUOLO
2003	€ 36.016	ANTE 1999
2010	€ 240.506	ANTE 1999
2015	€ 199.068	1999
2016	€ 387.895	2000 / 2001
2017	€ 514.392	2001/2002/2003
2017 Accantonato	€ 493.707	2004
2018	€ 351.897	2005/2006
2019	€ 545.375	2007 / 2008
TOTALE AL 31/12/19	€ 2.768.856	

Segue sintesi dei crediti, alla data del 31/12/19, aperti verso SRT per esercizio contabile:

ESERCIZIO	CREDITI V/SRT APERTI AL 31/12/19 €
2009	304.792
2010	287.669
2011	325.124
2012	375.405
2013	379.938
2014	378.758
2015	433.582
2016	544.187
2017	505.672
2018	735.638
2019	1.354.070
TOTALE	5.624.835

B12) ACCANTONAMENTI PER RISCHI E ONERI

La voce, di € 320.000, comprende l'accantonamento prudenzialmente determinato per rischi oneri, come meglio dettagliato nella sezione, di questa nota integrativa, relativa al Fondo rischi legali.

B14) ONERI DIVERSI DI GESTIONE

La voce, di € 437.919 (+26%), è esplicitata a seguire.

- Costi e oneri diversi, di € 69.941 (-6%), che comprendono:
 - Giornali, libri e riviste, € 2.867;
 - Accreditamento laboratori, € 31.964;
 - Spese legali e notarili, € 16.200;
 - Quote associative, € 8.492 (tra le più significative Unione Parmense degli Industriali, Unichim, Camera di Commercio Italo Argentina);
 - Registrazione marchi e brevetti, € 230;
 - Aggi verso SRT, € 9.954;
 - Abbuoni, € 129;
 - Spese diverse, € 105
- Imposte indirette e tasse, € 176.258, comprensive di:
 - Iva indetraibile, € 8.383;
 - Tasse autoveicoli e altri tributi (statali e locali), € 17.521;
 - Imu per le due sedi di Parma e Angri, € 150.354.
- Poste di rettifica contabile, € 67.423, comprendente € 63.723 di cui già trattato al punto C)I.3 dell'Attivo.
- Sopravvenienze e insussistenze passive, € 124.297, tra cui :
 - arrotondamento all'unità di euro, € 3
 - minusvalenze da dismissioni patrimoniali, € 1.693;
 - sopravvenienze passive diverse, € 107.441, relative a :
 - € 26.779 fattura Reconta EY per revisione volontaria bilancio 2018;

- € 23.427 per saldo premio Inail relativo al 2018;
- € 39.898 per restituzione anticipi per progetti europei incassati negli esercizi precedenti;
- Insussistenze passive, € 5.006;
- Rimborsi e sgravi relativi ad anni precedenti, € 10.154.

C) PROVENTI E ONERI FINANZIARI

La gestione finanziaria evidenzia un saldo positivo di € 22.659, risultante dalla differenza tra:

- Interessi attivi e altri proventi finanziari, di € 22.706 (-24%), riguardanti gli interessi attivi versati da contribuenti per ritardati pagamenti del contributo industriale;
- Interessi passivi, di € 47, relativi al tardivo versamento Iva del mese di dicembre 2018;

D) RETTIFICA DI VALORE DI ATTIVITA' FINANZIARIE

La posta, tipicamente relativa all'aggiornamento del valore di mercato delle azioni Parmalat Spa, risulta invariata per effetto del delisting, riguardante il titolo in oggetto, dai listini azionari.

IMPOSTE DELL'ESERCIZIO

La voce, di € 282.454 (-8%), comprende:

- L'Ires di competenza, € 7.986, calcolata applicando l'aliquota agevolata (13,75%) sul solo reddito da fabbricati (tenuto conto del risultato negativo del bilancio commerciale) e al netto della detrazione riguardante gli investimenti funzionali al risparmio energetico, di € 2.980.
- L'Irap, commerciale e istituzionale, di € 274.468 (-8%).

Fatti intervenuti dopo la chiusura dell'esercizio di riferimento

A) Emergenza da Sars – COV2 “Coronavirus”

A partire dal mese di febbraio 2020, la situazione di emergenza globale causata da Coronavirus sta impattando fortemente sul sistema economico del nostro Paese e a livello mondiale.

La fase storica di emergenza si ripercuote anche su tutta una serie di attività procedurali riguardanti la sicurezza, in adesione alle misure messe in atto dal Governo per contrastare e contenere il diffondersi del virus.

Al fine di evidenziare l'attenzione prestata alla straordinaria situazione emergenziale, in relazione all'analisi e alle valutazioni di eventuali criticità conseguenti, nonché impatti sull'attività aziendale, a seguire è evidenziata l'appropriata informativa di pertinenza.

In premessa, per quanto riguarda l'emergenza sanitaria pandemica, come evento successivo alla chiusura del bilancio al 31 dicembre 2019, precisiamo che la stessa non determina effetti sul bilancio stesso (cosiddetto “Non - adjusting event”).

Inoltre, per quanto connesso all'attività di valutazione del presupposto di continuità aziendale (cosiddetto “going concern”), si rimanda alla relazione sulla gestione, documento nel quale sono inclusi i dati economico finanziari utili per far rilevare il buon andamento aziendale, relativo ai primi mesi dell'esercizio 2020, al fine di verificarne lo stato di salute, messo a confronto con i dati previsionali dell'esercizio stesso. La valutazione di tutte le poste di bilancio, oggetto di stima sulla base della situazione in essere al 31 dicembre 2019, lascia rilevare l'evidenza del presupposto di continuità aziendale.

È importante evidenziare che la SSICA ha provveduto a garantire, sui luoghi di lavoro, le dovute e opportune misure di sicurezza sanitaria, sin dal mese di febbraio 2020 e cioè dall'introduzione delle prime misure governative – D.L. 23 febbraio, n. 6 e conseguente DPCM di pari data.

La Direzione aziendale, nell'ottica di promuovere la massima efficacia delle disposizioni governative, ha messo in atto tutte le disposizioni precauzionali per garantire l'adozione di misure di sicurezza adeguate, fornendo tutti i presidi e i dispositivi di protezione a garanzia dell'incolumità dei

lavoratori. Inoltre, è stata prevista un'attività di reciproca vigilanza riguardante le modalità comportamentali dei singoli lavoratori, chiamati anche dal dovere civico di cittadini a osservare e rispettare le disposizioni governative.

È opportuno evidenziare che l'attività della fondazione rientra tra quelle non sospese dal Governo per contrastare e contenere il diffondersi del virus e, di conseguenza, rendere la dovuta attività di assistenza e consulenza scientifica a supporto delle aziende contribuenti, le quali svolgono attività rientranti tra quelle primarie e quindi anch'esse attive, rappresenta il principale dovere istituzionale della fondazione medesima che sta continuando la propria attività.

Tuttavia, al fine di assecondare le esigenze del singolo lavoratore rispetto all'impatto emotivo personale dovuto alle condizioni di emergenza, promuovere la riduzione degli spostamenti casa – lavoro e viceversa, con conseguente riduzione della numerosità dei presenti in Istituto, anche in ossequio alle raccomandazioni governative e sul presupposto di garantire il presidio istituzionale alle aziende contribuenti, la Direzione aziendale ha promosso le seguenti possibilità alternative di: prestare attività in Istituto, svolgere il lavoro agile e/o godere di ferie e permessi.

Per lo svolgimento del lavoro agile sono state previste modalità e procedure relative all'organizzazione delle attività e delle modalità di accertamento, a distanza, del lavoro svolto. Al riguardo, precisiamo che non sono state sostenute spese per l'acquisto di dotazioni informatiche e/o piattaforme informatiche aggiuntive, allo stato e pertanto non vi è stato un rilevante impatto economico finanziario conseguente per lo svolgimento dell'attività da remoto, se non per canoni di locazione piattaforme informatiche di circa € 300,00.

Mentre, per garantire le adeguate misure di sicurezza sanitaria e i relativi presidi, è stato necessario acquisire dotazioni e opportune forniture per interventi di sanificazione ambientale specialistici, per il valore complessivo di € 30.000,00 circa, fino alla prima decade del mese di aprile 2020.

Tutte le misure messe in atto dal Governo, per contrastare e contenere il diffondersi del virus, hanno un andamento in evoluzione e quindi dinamico, sia in relazione alla variabile spazio temporale, sia in relazione alle modalità applicative. Stante l'andamento e la straordinarietà della pandemia, le previsioni dell'OMS, nonché tutte le previsioni e proiezioni delle Istituzioni

competenti, allo stato, non è possibile prevedere la chiusura dello stato di emergenza.

Tuttavia, considerata la natura dell'attività della fondazione e fermo restando la possibilità di garantire le condizioni di sicurezza sanitaria, nonché eventualmente la presenza ridotta di personale in aziendale, è prevedibile che l'attività stessa continui a mantenere l'andamento in corso, fatti salvi eventuali sopraggiunti impedimenti e/o condizioni di forza maggiore.

Evidenziamo che il ricorso al lavoro agile sarà circoscritto alla norma che lo prevede e cioè quelle a attività che possono essere garantite, in modo equivalente, da remoto. Le attività programmate, superato un breve periodo di rallentamento fisiologico dovuto all'emergenza, sono state riprese con vigore. In particolare, i corsi formativi gratuiti previsti in favore dei contribuenti saranno svolti da remoto, con modalità on line; a tal fine, è in corso di valutazione l'opportunità di investire in nuova tecnologia informatica.

Preso atto del protocollo condiviso tra le parti sociali "Governo e Sindacati ", datato 14 marzo 2020, la Direzione aziendale ha provveduto a costituire il Comitato aziendale, che vede anche un coinvolgimento di rappresentanti la RSU aziendale nell'attività di gestione dell'emergenza sanitaria. Inoltre, sono state attuate tutte le previsioni riguardanti l'integrazione del DVR – "rischio biologico" aziendale.

Per concludere, sottolineiamo che allo stato non riteniamo opportuno accedere all' "integrazione salariale straordinaria prevista dal FIS", potendo garantire adeguate condizioni di sicurezza ed efficienza aziendale, anche con l'eventuale ricorso ove necessario alla fruizione di ferie e permessi.

a) b) *Posizione della SSICA nei confronti dell'INPS.*

L'Istituto Previdenziale, dall'anno 2009, operando secondo SSICA una forzatura interpretativa, reclama il versamento degli oneri contributivi per malattia, maternità e DS, assumendo che la nuova normativa ossia l'art. 20 secondo comma del D.L. n.112/08 convertito in L.133/08 (che non ricomprendeva tra i destinatari le Stazioni Sperimentali), avrebbe disposto il versamento contributivo a favore dell'INPS, ancorché le relative prestazioni previdenziali siano assolte direttamente da parte datoriale e non dall'Istituto Previdenziale. (art.20 – D.L. 112/2008, c.2, secondo cui "A decorrere dal 1° gennaio 2009, le imprese dello Stato, degli enti pubblici e degli enti locali

privatizzate e a capitale misto sono tenute a versare, secondo la normativa vigente:

- *a) la contribuzione per maternità;*
- *b) la contribuzione per malattia degli operai”)*

A fronte del ns. diniego periodicamente l'INPS emette a ns. carico cartelle esattoriali che vengono puntualmente impugnate dalla SSICA.

Attualmente sono pendenti dinanzi all'Autorità Giudiziaria, in diversi gradi, tre ricorsi che hanno avuto il seguente esito:

1) il primo ricorso ha trovato accoglimento da parte del Tribunale di Parma e l'Istituto Previdenziale ne ha impugnato la sentenza dinanzi alla Corte di Appello di Bologna ove è stata emessa sentenza di rigetto del ricorso da parte dell'INPS;

2) il secondo ricorso è stato pur esso deciso in maniera a noi favorevole dal Tribunale di Parma ed è stato impugnato dinanzi alla Corte di Appello di Bologna che ha emesso analogo provvedimento di rigetto;

3) il terzo ricorso è stato deciso dal Tribunale di Parma, analogamente ai precedenti ricorsi, è stato impugnato dinanzi alla Corte di Appello di Bologna che lo ha respinto.

Il primo e il secondo ricorso, dopo la sentenza favorevole della Commissione d'Appello di Bologna, sono stati impugnati per Cassazione e ora solamente uno dei relativi giudizi è pendente.

Per il primo dei tre ricorsi in Cassazione, in seguito all'udienza tenutasi lo scorso 17 dicembre 2019 è stata pronunciata la sentenza n. 6450/2020, depositata in data 6 marzo 2020, la SSICA si è vista ribaltare il relativo esito della sentenza di primo e secondo grado.

Fino ad ora il contenzioso già posto al vaglio dell'Autorità Giudiziaria, riguarda le contribuzioni richieste all'INPS fino al mese di agosto 2012 (le tre occasioni di impugnazione sono relative precisamente ai periodi “maggio 2009; giugno 2009 - marzo 2010; maggio 2010 – agosto 2012).

La stessa Cassazione deve ancora decidere gli altri due ricorsi pendenti, ma è abbastanza verosimile che la decisione a noi sfavorevole possa essere replicata.

L'INPS, lo scorso febbraio 2020, ha notificato due nuovi AVVISI DI ADDEBITO e precisamente riguardanti i periodi "settembre-ottobre 2012 e novembre 2012 – aprile 2019", che sono stati da noi impugnati. **Per questi ultimi, precisiamo che è stata accolta l'istanza di sospensione dell'esecutività presentata in via cautelare.**

Dall'obiettiva analisi di tutte le problematiche insorte, resa dal nostro consulente legale e messa a disposizione, il grave quadro negativo scaturito come prima impressione viene ridimensionato ed è stato oggetto di analisi per le opportune valutazioni e necessari conseguenti accantonamenti a "fondo rischi" per il bilancio dell'esercizio 2019.

Difatti, le considerazioni che si riassumono in questa sede sono le seguenti:

a) la Corte di Cassazione, in accoglimento del proposto ricorso INPS, non si è limitata ad annullare la sentenza della Corte di Appello di Bologna e non ha disposto l'efficacia esecutiva dell'originaria cartella esattoriale (di € 134.536,33). La C. di C. ha sì accolto il ricorso dell'INPS, ma unicamente per l'effetto di far estendere alla SSICA le disposizioni di cui al sopra ricordato D.L. 25/6/2008 n.112 demandando attraverso il giudizio di rinvio alla stessa Corte di Appello di Bologna ma ad altra Sezione, *"per essere necessari ulteriori accertamenti in fatto"*, come da sentenza.

In buona sostanza, la SSICA deve dunque ritenersi inclusa nel novero degli enti destinatari del ricordato Decreto Legge e applicare, per quanto dovuto, le relative disposizioni in campo contributivo che, in ragione della norma stessa, atteso che la SSICA nel proprio organico, ha solo **impiegati** e neanche un operaio, comporta che l'onere contribuzionale dovuto sarebbe solo quello per la maternità, con esclusione dei contributi per malattia.

Ciò premesso, gli Uffici di questa fondazione hanno quantificato i rispettivi importi dovuti e non dovuti, i cui prospetti si allegano alla presente, di cui formano parte integrante.

b) Inoltre, conseguentemente, sono stati, altresì, ricalcolate le somme aggiuntive, ovvero le sanzioni che l'INPS ha determinato in aggiunta ai contributi non versati.

Le sanzioni rappresentano una voce molto rilevante nei rettificativi proposti dall'INPS ed è opportuno rilevare, inoltre, che le modalità di calcolo utilizzate dall'INPS sono state rettificate in applicazione di quanto dispone l'art.

116, comma 15 - lett. a) della L. 388/2000, trattandosi di un caso in cui sono palesemente evidenti i “ *sopravvenuti diversi orientamenti giurisprudenziali* ”, somme aggiuntive non calcolabili invece secondo le disposizioni del comma 8 - lett. a) della medesima legge.

(Nel nostro caso preciso in quanto di fronte a ben sei pronunce, tre di primo grado e tre di secondo grado, tutte conformi tra di loro, sopraggiunge la Cassazione che le ribalta tutte.)

Riguardo alle tempistiche, è opportuno sottolineare la difficoltà nel formularne previsioni. Tuttavia, per la riassunzione del giudizio definito dinanzi alla C. di A. di Bologna la durata prevedibile è di almeno un paio di anni.

Gli altri due ricorsi pendenti dinanzi alla Corte di Cassazione, devono ancora essere decisi, dopo di che è prevedibile che possa esserci lo stesso giudizio di rinvio dinanzi alla Corte di Bologna.

Invece, riguardo ai due avvisi di addebito recentemente pervenuti, l'iter è assai più lungo e analogamente ai precedenti ricorsi potrebbero occorre diversi anni.

Allo stato, stiamo valutando, riguardo alla contribuzione per il futuro circa la maternità, se cominciare a farcene carico o no, mentre per la contribuzione per malattia, ci sembra coerente continuare come si è sempre fatto, non avendo operai in organico.

Il Bilancio dell'esercizio 2019, composto da Stato Patrimoniale, Conto Economico, Rendiconto Finanziario e Nota Integrativa, rappresenta la situazione patrimoniale ed economica della Stazione Sperimentale per l'Industria delle Conserve Alimentari - Fondazione di Ricerca, in modo veritiero e corretto e corrisponde alle risultanze della contabilità ordinaria alla data di chiusura dell'esercizio. Quest'ultima è stata rilevata con l'applicazione dei principi contabili richiamati in premessa.

Parma, 01/06/2020

Il Direttore Generale

(Dott. Tiziano Baggio)

La Responsabile Area Amministrazione

Finanza e Controllo, Risorse Umane

(Dott.ssa Anna Maria Guerra)

Il Presidente

(Dott. Andrea Zanlari)



Bilancio dell'Esercizio 2019

Relazione sulla Gestione

**Stazione Sperimentale per l'industria delle Conserve Alimentari
Fondazione di Ricerca**

Consiglio di Amministrazione e Comitato D'indirizzo

Bilancio dell'esercizio 2019

Relazione sulla Gestione

* * *

Egredi Signori Consiglieri e Signori del Comitato d'Indirizzo,

la presente relazione sulla gestione, prevista a corredo del bilancio d'esercizio, è stata redatta secondo le disposizioni del codice civile riformulato in applicazione del D.lgs. 139/2015, attuativo della Direttiva 2013/34/UE, art. 2428.

La relazione contiene le informazioni riguardanti l'andamento della gestione aziendale e ne evidenzia i risultati conseguiti in relazione a costi, investimenti e ricavi. Inoltre, fa rilevare i risultati raggiunti, messi anche a confronto con gli obiettivi fissati.

È stata fatta pervenire ai Componenti il Collegio Sindacale una copia del Bilancio chiuso alla data del 31.12.2019, affinché possa essere deliberato e approvato dagli Organi di Direzione aziendale, rispettivamente, Consiglio di Amministrazione e Comitato d'indirizzo.

Nel corso dell'esercizio 2018, a completamento della fase di riassetto organizzativo, la Fondazione di Ricerca, costituita in data 7 marzo 2016 e riconosciuta in data 5 maggio 2016, ha continuato, senza soluzione, le proprie funzioni istituzionali, a garanzia di quanto previsto dal D.M. del 1° Aprile 2011, concertato tra il Ministro dello sviluppo economico e il Ministro dell'economia e delle finanze, pubblicato sulla G.U. n. 141 del 20 Giugno 2011 concernente "*i tempi e le concrete modalità di trasferimento dei compiti e delle attribuzioni, nonché del personale e delle risorse strumentali e finanziarie*", emanato in attuazione del D.L. 78 del 31 maggio 2010, convertito con modificazioni dalla Legge del 30 luglio 2010, n.122.

Il trasferimento dell'attività in capo alla **Stazione Sperimentale per l'Industria delle Conserve Alimentari Fondazione di ricerca** continua a mantenere l'identità storica di un'attività quasi centenaria, i cui principi sostanziali e formali sono riportati nell'atto costitutivo e, in particolare, nello Statuto che ne è parte integrante, da cui discendono i termini di funzionamento della Fondazione stessa.

In particolare, si evidenzia che all'atto della costituzione della Fondazione i principi sanciti dall'atto stesso concernono il funzionamento della Fondazione e, quindi, dei suoi Organi.

All'atto della costituzione, il Fondatore ha nominato sia i componenti del **Consiglio di Amministrazione** (confermando i componenti il C.d.A. dell'Azienda Speciale), sei dei nove membri previsti per il **Comitato d'Indirizzo**, Organo collegiale di nuova costituzione, individuati dal Fondatore stesso. Quest'ultimo, seguendo le modalità che confermano il criterio della rappresentatività delle Organizzazioni nazionali maggiormente rappresentative delle imprese contribuenti operanti nei settori di attività cui è rivolta l'azione della Fondazione, conformemente alle disposizioni normative, ha provveduto, in una fase successiva, a nominare i tre componenti designati dalle Associazioni di categoria.

Inoltre, per le funzioni del **Collegio Sindacale**, il Fondatore ha confermato la volontà di optare per quest'ultimo come alternativa alla Società di Revisione; la scelta è stata anche condivisa, in ossequio alle previsioni statutarie, dal Consiglio di Amministrazione della Stazione Sperimentale che ne ha accolto a pieno le motivazioni. Di conseguenza, a far data dal mese di luglio 2017, è stata deliberata la composizione dell'attuale Collegio Sindacale, ai sensi dell'art. 13 dello statuto vigente che prevede, altresì, la nomina da parte del Comitato d'Indirizzo, su designazione dei tre Enti aventi diritto: CCIAA, Ministero dello Sviluppo Economico e Ministero delle Finanze, che si è regolarmente insediato nel settembre 2017.

In considerazione della costituzione della *Fondazione*, è utile sottolineare, ancora una volta, che:

- Nel corso dell'esercizio 2017, la Corte Costituzionale riunitasi in data 7 marzo 2017, con sentenza n. 86 depositata in Cancelleria in data 13 aprile 2017, dichiara non fondata la questione di legittimità costituzionale dell'art. 7, comma 20 del D.L. 78/2010, in riferimento agli artt. 3, 97 e 118 della Costituzione, sollevata dal Consiglio di Stato. (Il Ricorso dinanzi alla Giustizia amministrativa, TAR e Consiglio di Stato, promosso da ANICAV e altri contro la SSICA, la CCIAA di Parma, il Ministero dello Sviluppo Economico, fu rimesso, da quest'ultimo, dinanzi alla **Corte Costituzionale**).
- Il Ministero dello Sviluppo Economico, con nota trasmessa alla Prefettura di Parma (protocollata in data 4 maggio 2016), esprime le proprie considerazioni favorevoli al riconoscimento della SSICA – Fondazione di Ricerca e all'iscrizione al Registro delle Fondazioni. Nella nota, viene precisato che i principi previsti dal D.L. 78/2010 e succ.

mod. e integrazioni, di cui sopra, sono stati garantiti anche con la costituzione della Fondazione di Ricerca.

Inoltre, al fine di rimarcare il percorso seguito per pervenire al completamento della riorganizzazione compiuta in ossequio alle previsioni normative e rinnovare l'informativa al riguardo, di seguito, viene ripresa integralmente la descrizione dell'operazione.

Omissis.....*“Il trasferimento dell'attività in capo alla **Stazione Sperimentale per l'Industria delle Conserve Alimentari Fondazione di ricerca**, in forma abbreviata e di acronimo SSICA - Fondazione di ricerca, è avvenuto con l'emissione del decreto prefettizio che ha disposto l'iscrizione della Stazione Sperimentale per l'Industria delle Conserve Alimentari – Fondazione di ricerca, al n.60 del “Nuovo Registro delle Persone Giuridiche Private” istituito presso la Prefettura di Parma, il quale riporta la data del giorno **5 maggio 2016**; Decreto pervenuto a questa Fondazione in data 13 maggio 2016, a mezzo raccomandata, giorno dal quale la Fondazione è stata ritenuta operativa sotto la nuova veste giuridica.*

Nel corso dell'operazione di conferimento, tutti gli aspetti gestionali e di funzionamento sono stati salvaguardati al fine di poter mantenere in capo alla SSICA Fondazione di Ricerca l'identità storica di un'attività quasi centenaria.

*Il passaggio dalla SSICA Azienda Speciale della CCAA alla **SSICA Fondazione di Ricerca** è descritto nell'atto costitutivo, in cui tutti gli aspetti sostanziali e formali sono esposti, di cui lo Statuto è parte integrante e nel quale sono fissate le misure essenziali di carattere organizzativo, a garanzia della funzionalità della Fondazione stessa.*

In particolare, si evidenzia che all'atto della costituzione della Fondazione:

- a) Il valore di **Patrimonio Netto**, risultante dalle situazione patrimoniale redatta nella fase di istruttoria per la costituzione e conferito quale **dotazione iniziale della Fondazione**, come espresso nell'atto costitutivo all'art.23, è di **€ 9.700.000,00 circa, (novemilionesettecentomila virgola zero zero)**; valore che pur essendo prossimo a quello di chiusura del bilancio 2015, non è coincidente, in quanto precedente l'approvazione del bilancio stesso, P.N. al 31/12, € 9.736.286 - “Bilancio 2015”.*
- b) La valutazione del Patrimonio immobiliare risultante dalla perizia tecnica, richiesta ai fini dell'iscrizione nel Nuovo Registro delle Persone Giuridiche Private, ha fatto rilevare un valore degli immobili, di **€ 14.324.503,41**, determinato con il mero” **sistema di valutazione catastale degli immobili**” (no valore di mercato).*

Nell'atto costitutivo sono descritte e stabilite, altresì, le modalità di conferimento che fissano i principi di indisponibilità e inalienabilità degli immobili conferiti.

c) *Il funzionamento della Fondazione e dei suoi Organi è disciplinato dallo Statuto, allegato B dell'atto costitutivo. In particolare, all'atto della costituzione, il Fondatore ha nominato sia i componenti del **Consiglio di Amministrazione** (confermando i componenti il C.d.A. dell'Azienda Speciale), sia i membri del **Comitato d'Indirizzo**, Organo collegiale di nuova costituzione, aventi diritto di voto e individuati dal Fondatore stesso (Sei dei nove previsti dallo Statuto), a esclusione dei tre componenti designati, successivamente, dalle Organizzazioni nazionali maggiormente rappresentative delle imprese contribuenti operanti nei settori di attività cui è rivolta l'azione della Fondazione e nominati dal Fondatore.*

*Inoltre, nell'atto costitutivo, il Fondatore stabilisce per il **Collegio Sindacale** che, "In via transitoria, nelle more della costituzione definitiva del Collegio, in ottemperanza alle previsioni dell'art. 13 dello statuto, la revisione e il controllo contabile della Fondazione sarà esercitato dall'Organo di controllo che esercita le predette funzioni sull'Azienda Speciale...". Il perfezionamento della costituzione dell'Organo di controllo è ora in fase di completamento (superato). Il Fondatore ha confermato la volontà di optare per il Collegio sindacale, come alternativa alla Società di Revisione, scelta condivisa dal Consiglio di Amministrazione della Stazione Sperimentale che ne ha accolto a pieno le motivazioni. Il Collegio sindacale è l'organo in grado di assicurare verifiche di più ampio raggio, non soltanto di tipo contabile, ma anche di carattere giuridico amministrativo.*

d) Continuità dei rapporti giuridici. *La Fondazione, senza soluzione di continuità, succede in tutte le relazioni, i rapporti, i diritti e i doveri e i rapporti attivi e passivi concernenti la titolarità e la gestione del complesso di beni, servizi e contratti, questi ultimi anche di lavoro subordinato. Tutti i contratti in corso, in capo alla SSICA A.S., anche quelli relativi al **Personale** e a tutte le maestranze, proseguono senza soluzione di continuità nella Fondazione conferitaria, alle medesime condizioni di sottoscrizione.*

Il Consiglio di Amministrazione dell'Azienda Speciale preso atto degli effetti dell'atto di trasferimento (5 maggio 2016) che, da pari data, comportano la decadenza dell'Organo stesso e l'investitura sotto la novellata funzione in capo alla Fondazione, in applicazione di quanto previsto dall'atto costitutivo della Fondazione (composizione confermata della nuova nomina dei Signori Consiglieri, a suo tempo deliberata dalla CCIAA conformemente a quanto previsto dall'art. 8 dello Statuto), prendono, altresì, atto che il Direttore in carica è ope legis decaduto da

pari data. Di conseguenza, al fine di garantire la gestione aziendale, senza soluzione di continuità, ed evitare vuoti di competenze e operativi e/o decisionali, I Signori Consiglieri prendono atto, altresì, che il Presidente possa adottare tutte le deliberazioni e i provvedimenti opportunamente utili per garantire quanto sopra evidenziato.

In occasione della prima riunione consiliare della Fondazione, datata 15 luglio 2016, il Consiglio di Amministrazione ha deliberato le ratifiche di tutto l'operato della gestione, dal 5 maggio 2016 in avanti, per quanto possa occorrere.

Con riguardo alla gestione amministrativa, il Consiglio di Amministrazione, nel prendere atto del trasferimento dell'attività della SSICA Azienda speciale della CCIAA di Parma in capo alla "Stazione Sperimentale per l'Industria delle Conserve Alimentari Fondazione di ricerca e di tutti gli effetti sostanziali e formali, dispone le modalità con le quali formalizzare il passaggio contabile amministrativo della gestione economico finanziaria.

In particolare, rilevato che:

- l'operazione non comporta **soluzione di continuità**;*
- ope legis è previsto il trasferimento dei rapporti giuridici attivi e passivi e delle risorse;*
- non sono state previste integrazioni e/o modifiche dell'attività programmata, anche in relazione all'insediamento dei nuovi Organi della Fondazione;*
- **le procedure e i regolamenti vigenti mantengono la loro validità fino a nuova formulazione e sostituzione delle stesse.***

Il Consiglio di Amministrazione, con atto deliberativo, ha formalizzato il passaggio contabile, formulato nella seguente composizione di cui ha preso atto:

- valori contabili di cessazione dell'attività in capo alla SSICA Azienda Speciale, alla data del "4 maggio 2016";*
- valori contabili di inizio attività in capo alla Fondazione di ricerca, alla data del "5 maggio 2016".*

Inoltre, nel medesimo atto deliberativo è prevista la trasposizione formale del Preventivo Economico della SSICA Azienda Speciale in capo alla SSICA Fondazione di ricerca, per quota parte di periodo, confermando quello approvato con delibera n. 29 del giorno 11 dicembre 2016, dal C.d.A. dell'Azienda Speciale.

Inoltre, il Consiglio di Amministrazione ha preso atto, altresì, della situazione patrimoniale all'atto del conferimento che costituisce parte integrante dell'atto costitutivo.

*Tutto ciò premesso, si espone che il **Fondo di Dotazione** della SSICA - Fondazione di Ricerca, determinato in sede di Bilancio, è stato fissato in relazione alla consistenza patrimoniale di fine esercizio (come di consueto). La composizione del **Patrimonio Netto** esposta in Bilancio, conferma quella discendente dall'Azienda Speciale, a sua volta lasciata invariata rispetto alla precedente situazione contabile di Ente Pubblico Economico, ciò a conferma della continuità meglio espressa in premessa.*

Prima della conclusione dell'esercizio, è stata completata anche la composizione del Comitato d'indirizzo che prevede nove membri aventi diritto di voto; la prima riunione d'insediamento, si è tenuta in data 20 dicembre 2016.

A oggi, non vi sono state integrazioni che prevedano la presenza nel Comitato d'Indirizzo di persone fisiche o giuridiche, pubbliche o private, senza diritto di voto, né vi è stata l'identificazione di persone fisiche o giuridiche, pubbliche o private, in qualità di Sostenitori.

Il bilancio deliberato dal Consiglio di Amministrazione della Fondazione di Ricerca è, successivamente, sottoposto all'approvazione del Comitato d'Indirizzo, ai sensi dell'art. 11 dello statuto.

Premesso quanto sopra, esso è stato formulato tenendo conto della descritta evoluzione organizzativa di questo Organismo di ricerca, prevedendone, di conseguenza, la suddivisione dei periodi di gestione in capo all'Azienda Speciale e in capo alla Fondazione, nonché, il bilancio dell'intero esercizio contabile, come segue:

- bilancio riguardante il periodo che va dal 1 gennaio al 4 maggio 2016, come Azienda Speciale, da sottoporre all'approvazione del Consiglio camerale, come allegato al bilancio d'esercizio della Camera di Commercio stessa;*
- bilancio riguardante il periodo che va dal 5 maggio al 31 dicembre 2016, come Fondazione di Ricerca;*
- Bilancio d'esercizio 2016, tenuto conto della continuità aziendale. ".....Omissis.*

Il Consiglio di Amministrazione, all'atto del trasferimento dell'attività nella Fondazione, nel prendere atto del passaggio da SSICA Azienda speciale della CCIAA di Parma in capo alla "Stazione Sperimentale per l'Industria delle Conserve Alimentari Fondazione di ricerca" e di tutti gli effetti sostanziali e formali oltre a disporre le modalità con le quali è stato formalizzato il trasferimento della gestione economico finanziaria aziendale, ne ha approvato la situazione patrimoniale all'atto del conferimento che costituisce parte integrante dell'atto costitutivo stesso.

Tutto ciò premesso, il **Fondo di Dotazione** della SSICA - Fondazione di Ricerca è costituito da quello fotografato in sede passaggio, rientra nel **Patrimonio Netto** di fine esercizio.

Gli Organi di Direzione sono stati rinnovati con Deliberazione n. 94 della CCIAA di Parma, datata 23/07/2019.

La composizione del **Comitato d'Indirizzo** prevede nove membri aventi diritto di voto e non è stata prevista la presenza di persone fisiche o giuridiche, pubbliche o private senza diritto di voto, come previsto dallo Statuto, né riconoscimenti a persone fisiche o giuridiche, pubbliche o private, della qualità di Sostenitori. Il Comitato d'Indirizzo, insediatosi in data 29/07/2019 è così composto:

Menta Giancarlo → Presidente – designazione Camcom di Parma

Zanlari Andrea → designazione Camcom di Parma

Rodolfi Aldo → designazione Camcom di Parma

Rizzoli Irene → designazione Camcom di Parma

Cassinelli Leonardo → designazione Camcom di Parma

Tanara Paolo → designazione Camcom di Parma

Casana Antonio → designazione ANICAV e UNIONE ITALIANA FOOD

Sardanelli Giuseppe → designazione ANCIT

Levoni Nicola → designazione ASSICA

La composizione del **Consiglio di Amministrazione**, insediatosi in data 20/09/2019, prevede cinque membri ed è così formata:

Zanlari Andrea → Presidente – designazione Camcom di Parma

Dodi Maurizio → designazione Camcom di Parma

Legnani Simone → designazione ANCIT

Mutti Francesco → designazione ANICAV e UNIONE ITALIANA FOOD

Calderone Davide → designazione ASSICA.

Il bilancio deliberato dal Consiglio di Amministrazione della Fondazione di Ricerca viene, successivamente, sottoposto all'approvazione del Comitato d'Indirizzo, ai sensi dell'art. 11 dello statuto.

Il documento di bilancio è stato redatto tenendo conto dei criteri di competenza e di prudenza, nella prospettiva della continuità aziendale, senza soluzione e nel rispetto della rappresentatività dell'attività, esso riflette l'applicazione dei principi di buona gestione e quelli conformi al dettato degli artt. 2423 e seguenti del c.c. .

L'andamento dell'attività riferita all'esercizio 2019 e rappresentata dal bilancio è stato opportunamente illustrato dalla documentazione integrativa messa a disposizione, riguardante dati statistici, integrativi di quelli previsti dagli schemi di bilancio che aggiungono informazioni a conforto di una più completa lettura dei fatti aziendali.

Gli schemi di bilancio, di recente nuova formulazione, confermano la prassi di evidenziare, a fronte, i dati omogenei riferiti all'esercizio precedente.

Prima di descrivere i principali fattori caratterizzanti la gestione, è opportuno evidenziare che essa si è manifestata nel rispetto dell'equilibrio economico finanziario, continuando il suo andamento virtuoso e l'esercizio si è concluso con un risultato positivo di € 63.578, in linea con le aspettative previsionali.

Le azioni promosse nel corso dell'esercizio sono state sottoposte alle opportune valutazioni di congruità e fattibilità, in relazione alle finalità istituzionali da perseguire, anche in linea con le modalità previste da Regolamenti e procedure aziendali, nonché di buona pratica della gestione aziendale.

Tutte le scelte operative sono state asseverate al fondamentale principio di economicità, al fine di ridurre la spesa pur mantenendo alto il livello delle prestazioni.

Il Bilancio dell'esercizio 2019 è costituito da:

- Stato Patrimoniale
- Conto Economico
- Nota Integrativa
- Rendiconto finanziario.

I risultati conseguiti nel decorso esercizio economico 2019 sono stati orientati verso obiettivi valutati in relazione alle criticità, tenendo conto delle finalità istituzionali di questa fondazione. Difatti, sono state intraprese proficue iniziative, opportunamente valutate e orientate alla crescita del dialogo con le aziende contribuenti, anche in collaborazione con le Associazioni rappresentative degli stessi e conseguente rilancio dell'attività. Le azioni mirate sono state avviate per conseguire risposte concrete e poter, quindi, soddisfare le aspettative degli stakeholder aziendali. I percorsi di collaborazione le iniziative sono state dirette verso una più pervasiva attività, orientata al soddisfacimento dei bisogni di innovazione e di crescita del settore di competenza.

Inoltre, nella prospettiva di rilanciare l'attività, la Direzione ha completato le azioni di revisione organizzativa finalizzate a valorizzare gli *skill e il know out* posseduti da questa fondazione.

Con il precipuo intento di rendere la dovuta informativa ai destinatari istituzionali, sono stati avviati diversi strumenti rientranti nei programmi di comunicazione e formazione verso i contribuenti.

In relazione alle esigenze di *mercato*, gli studi e il dialogo, orientati al recepimento delle problematiche emergenti, nonché la valutazione delle oggettive ricadute sul settore di riferimento, vertono sull'obiettivo di rendere effettuali ed efficaci risposte a favore anche di nuove e sostenibili proposte tecnologiche.

Comunicazione, trasferimento delle conoscenze, dialogo con l'esterno e politica degli investimenti costituiscono i fondamenti su cui sta lavorando la *gestione* aziendale.

A seguire, è illustrata l'analisi dell'attività con il commento delle principali voci del Bilancio dell'esercizio finanziario 2019.

Analisi delle principali voci e valutazioni

La gestione aziendale è stata realizzata in funzione degli obiettivi di bilancio e, pertanto, è stata costantemente monitorata a garanzia dell'equilibrio economico-finanziario.

Anche nel corso dell'esercizio 2019, il percorso di acquisizione di nuove risorse di personale è stato opportunamente valutato dalla Direzione Generale, in adesione alle esigenze organizzativo programmatiche.

La gestione aziendale d'esercizio è stata costantemente supportata da un efficiente controllo amministrativo dell'attività onde garantire la fattibilità delle scelte operative.

I risultati realizzati e i costi sostenuti sono espressi, a seguire, per macro categorie di *ricavo e di costo* e i fattori che ne hanno determinato la consistenza e gli eventuali scostamenti rispetto all'esercizio precedente, nonché, rispetto al preventivo economico riguardante l'esercizio in oggetto. A seguire, è illustrata la sintesi del conto economico consuntivo e preventivo con evidenza degli scostamenti.

Voce di Conto Economico	Consuntivo 2019	Preventivo 2019	% Scostam. dal Budget
A) Valore della Produzione	10.942.903	10.962.500	-0,2%
B) Costi della Produzione	10.619.530	10.661.500	-0,4%
Differenza A-B	323.373	301.000	7,4%
C) Proventi ed oneri finanziari	22.659	25.000	-9,4%
D) Rettifiche attività finanziarie	0	0	--
Risultato prima delle imposte	346.032	326.000	6,1%
Imposte dell'esercizio (Ires/Irap)	282.454	267.000	5,8%
Utile dell'esercizio	63.578	59.000	7,8%

I prospetti di bilancio riflettono e rappresentano l'attività di questa Fondazione di Ricerca che è articolata e suddivisa in due principali attività ivi esposte: *“ricerca”, “analisi e consulenze”*. Essa è rappresentata dal *“Valore della Produzione”* che comprende anche i contributi obbligatori che finanziano l'attività scientifica di carattere generale.

L'attività è stata finanziata, come di consueto, dalle entrate dovute a:

- attività di analisi e consulenza;
- progetti di ricerca cofinanziati, proposti in risposta ai bandi pubblici d'interesse: regionali, nazionali e comunitari;
- ricerca privata su commissione;
- **contributi obbligatori**, che rappresentano e finanziano la parte più considerevole dell'attività istituzionale.
- Contributi obbligatori che sono stati impiegati a fronte dell'attività istituzionale svolta a favore delle aziende per i quali l'attività stessa è preordinata ovvero stakeholders di questa fondazione, come previsto dallo statuto vigente.

L'attività istituzionale è stata programmata funzionalmente alle prospettive di crescita, in risposta ai bisogni del settore agroalimentare e agli orientamenti delle politiche europee, tenendo anche conto degli input provenienti dalle Associazioni di categoria a cui SSICA fa riferimento. I principali temi strategici affrontati riguardano gli aspetti salutistici, la sostenibilità di prodotto e di processo, la tracciabilità lungo tutta la filiera, ivi compresa quella della distribuzione, la riduzione degli scarti alimentari nella fase di produzione e la valorizzazione degli stessi, lo sviluppo di nuovi prodotti per categorie specifiche di consumatori.

Nelle fasi di programmazione viene attenzionato l'interesse delle aziende contribuenti a concretizzare soluzioni scientifiche di processo.

Il precipuo obiettivo di migliorare le condizioni che possano garantire la sicurezza alimentare, processi tecnologici innovativi e tutela degli standard qualitativi, presuppone un ampio sviluppo dell'attività.

La SSICA, nel suo ruolo di connettore tra ricerca e industria, sta ponendo in essere attività che possano abbracciare anche temi di più ampio respiro, tracciando così gli indirizzi futuri, attraverso ricerche pluriennali e multidisciplinari. Ricerche che potrebbero trovare spazi e opportunità di partecipazione a futuri bandi europei e conseguente accesso ai finanziamenti. Gli argomenti riguardanti le fonti alternative e la sostenibilità ambientale, potrebbero caratterizzare il futuro della ricerca e i finanziamenti UE, nei prossimi anni.

L'attività di valutazione e pianificazione, tiene conto di tutta la filiera coinvolta, potendo rientrare, a tutto campo, nei virtuosi processi di realizzazione di quelle condizioni di effettiva realizzabilità dell'“*economia circolare*” e bioeconomy.

L'esposizione del **valore della produzione** è articolata nelle sue diverse componenti, con il proposito di rendere una visione completa dell'attività realizzata, in relazione ai risultati attesi.

L'esposizione sintetica delle voci che hanno generato il **Valore della produzione (A)**, che rappresenta l'attività in essa riflessa, fa evidenziare un lieve incremento rispetto all'esercizio precedente (0,49%) e un sostanziale allineamento alle previsioni economiche (-0,18%), dovuto ai minori contributi da commerci d'importazione riscossi rispetto alle previsioni.

RICAVI DELLA PRODUZIONE					
Voce di Bilancio	Bilancio 2019	Bilancio 2018	Scostam.%	Preventivo 2019	Scostam.%
Analisi e consulenze	€ 903.339	€ 825.924	9,37%	€ 950.000	-4,91%
Progetti di Ricerca *	€ 376.418	€ 643.094	-41,47%	€ 600.000	-37,26%
Contratti di Ricerca**	€ 281.734	€ 407.755	-30,91%	€ 500.000	-43,65%
Contributi da commerci di importazione	€ 1.132.937	€ 1.036.442	9,31%	€ 1.350.000	-16,08%
Contributi industriali	€ 7.492.760	€ 7.328.035	2,25%	€ 7.350.000	1,94%
Altri ricavi e proventi	€ 364.550	€ 561.859	-35,12%	€ 212.500	71,55%
Variazione delle Rimanenze	€ 391.165	€ 86.126		€ -	
Totali	€ 10.942.903	€ 10.889.235	0,49%	€ 10.962.500	-0,18%
* + quota dei lavori in corso iscritta nell'Attivo Circolante € 646.564					
** + quota dei lavori in corso iscritta nell'Attivo Circolante € 134.813					
	Totale	€ 781.377			

*Escluse quote dei lavori in corso

La ricerca è finanziata in via prevalente dai contributi annuali (previsti dal R.D. del 31 ottobre 1923, n. 2523 e succ. modif.) dovuti dalle aziende che contribuiscono al funzionamento di questa Fondazione. L'attività coperta dai contributi è quella a carattere sperimentale e precompetitivo ed è indirizzata all'impostazione e la soluzione dei problemi aventi carattere generale e riguardanti l'industria conserviera di pertinenza. Come previsto dalla norma istitutiva, l'attività è stata compiuta su due fronti: quello che prevede la realizzazione di ricerche aventi carattere di disseminazione sul settore conserviero o generale e quella a carattere privatistico, su commessa privata e a titolo oneroso.

L'attività di **ricerca sperimentale e precompetitiva** abbraccia l'intero settore di riferimento ed è pianificata coerentemente alle linee programmatiche definite dagli Organi aziendali, ai sensi dello Statuto vigente.

Il “Comitato Scientifico (CS)”, istituito nel 2018 e presieduto dal Direttore Generale, supporta le scelte programmatiche di carattere strettamente scientifico da sottoporre al Comitato d’Indirizzo.

Il CS è composto da tre membri, più il coordinatore scientifico stesso, a supporto all’attività di programmazione e valutazione dell’attività di ricerca, nelle fasi di impostazione e individuazione dei temi da trattare. Il contributo specialistico del Comitato Scientifico rappresenta una grande opportunità di crescita. Esso ha partecipato all’impostazione e alla valutazione del **Piano di ricerca 2019**. Nell’ultimo periodo dell’esercizio, il Comitato Scientifico è stato integrato inserendovi una nuova figura professionale proveniente dal mondo universitario.

L’attività scientifica realizzata nell’esercizio 2019 si è concretizzata, come di consueto, con i progetti di ricerca approvati, **Piano di ricerca 2019**, il cui elenco e stato di avanzamento sono illustrati nelle tabelle a seguire.

Il Piano di ricerca è stato approvato dal Consiglio di Amministrazione di questa Stazione Sperimentale, in adesione alle linee programmatiche istituzionali dettate dal Comitato d’Indirizzo.

La tabella (**n. 1**) raccoglie i progetti interamente finanziati dai **contributi obbligatori**, il cui valore è riflesso nelle medesime voci di ricavo (contributi).

Valutazione delle ricadute, metodi di diffusione e disseminazione dei risultati rientrano tra le attività oggetto di continua implementazione.

Nelle fasi preliminari di pianificazione dell’attività, sono stati soddisfatti i consueti passi:

- Recepimento delle richieste proposte dalle Associazioni di categoria.
- Recepimento delle tendenze emergenti dallo studio del mercato.
- Recepimento degli input discendenti dal dialogo con Istituzioni terze, di ricerca e no riguardanti settori correlati al food.

Il Piano di ricerca 2019 risponde ai requisiti di coerenza e congruità riguardanti: finalità, metodi di ricerca e analisi, valore economico-finanziario.

Gli argomenti e filoni di ricerca perseguiti dai progetti approvati sono stati condivisi dai responsabili di funzione che ne hanno valutato: contenuti scientifici, obiettivi e ricadute sul sistema produttivo di riferimento, sostenibilità economico – finanziaria.

Le ricerche previste dal piano di ricerca annuale, contemplano sia i progetti finanziati interamente dai contributi, sia i progetti cofinanziati da Enti terzi e/o fondi strutturali. Il Piano di ricerca annuale è esposto in sintesi a seguire e comprende **n.26** progetti finanziati

interamente dai fondi della SSICA (contributi obbligatori) e **n.6** progetti cofinanziati dai fondi strutturali e **n.3** progetti cofinanziati attivati in corso d'anno:

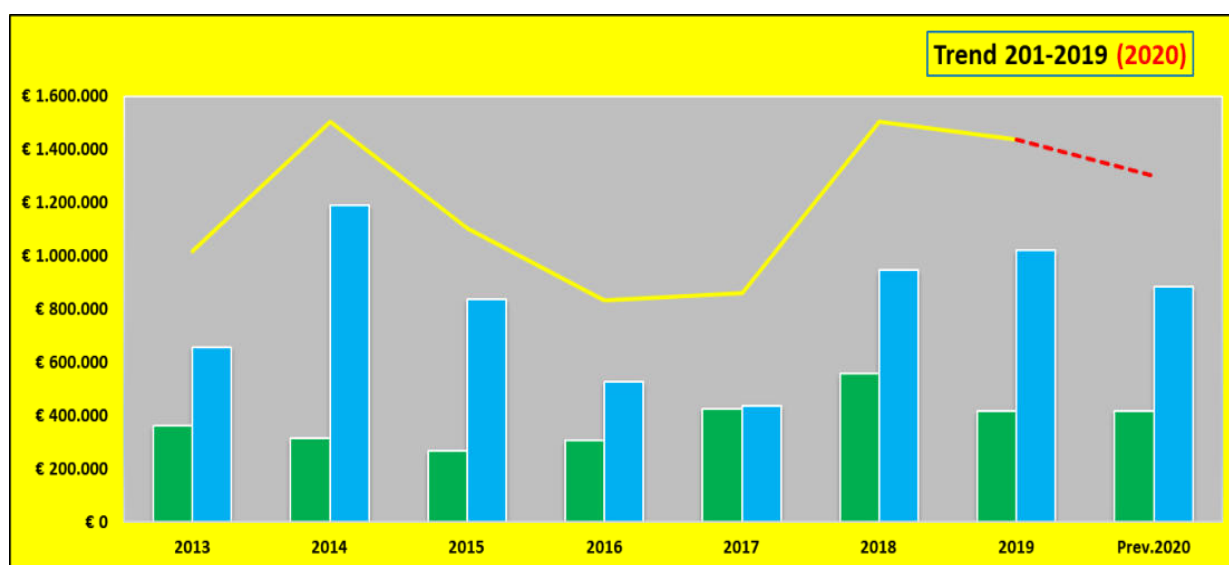
PROGETTI INTERAMENTE AUTOFINANZIATI			
DIPARTIMENTO	CODICE	TITOLO	AVANZ. AL 31/12/2019
MULTIDIPART.	P1905	Sviluppo di nuovi prodotti alimentari arricchiti in proteine recuperate da fonti proteiche alternative di origine vegetale e animale	41%
	P1921	Inquinamento da plastiche in prodotti ittici	30%
CARNE	P1922	Identificazione di marker di autenticità del Prosciutto di Parma DOP	62%
	A1701	Trasferimento tecnologico presso 4 stabilimenti di produzione di prosciutto stagionato tipico di un sistema ad induzione magnetica per la stima on-line, non distruttiva, del magro nella coscia fresca e del sale nel prosciutto dopo salagione	100%
	A1903	Definizione dei parametri oggettivi per la classificazione delle preparazioni a base di carne e dei prodotti a base di carne	65%
	A1904	Indagine sulla presenza di nitroso composti (NOCs) nei salumi in funzione della formulazione e della tecnologia di produzione	95%
CONSUMER S.	P1803	Studio degli elementi guida razionali ed emotivi e della loro relazione con il prezzo di prodotti alimentari mediante l'applicazione delle tecniche "mind genomics" e "cognitive economics"	98%
	P1907	Ingredienti alimentari: a) Sviluppo e valutazione della percezione di prodotti mediante stampa 3D addizionati di estratti liofilizzati/micro-incapsulati derivanti da scarti vegetali; b) Studio applicativo sugli effetti degli addensanti sulle proprietà reologiche di alimenti semifluidi	59%
	A1909	Studio della variabilità percettiva (qualità sensoriale) della bresaola IGP prodotta dalle diverse aziende afferenti al Consorzio di Tutela Bresaola della Valtellina	75%
PACKAGING	P1911	Confezionamento e shelf life di prodotti di origine vegetale, animale e di loro formulazioni per piatti tradizionali, preparati con la "cottura a bassa temperatura"	65%
	P1811	Imballaggio metallico innovativo: passivazione cromo-free e vernici di origine naturali	55%

	P1812	Impiego di imballaggi attivi a base di chitosano per il food packaging	100%
PESCE	A1912	Identificazione di specie ittiche attraverso tecnica "DNA barcoding" in conserve sterilizzate	70%
	A1913	Variazioni nella composizione dell'olio, in conserve ittiche sterilizzate, come conseguenza dell'interazione col prodotto	40%
	P1806	Miglioramento nutrizionale di filetti di salmone affumicato trattati con le alte pressioni	100%
MICROBIOLOGIA	P1708	Evoluzione dell'analisi microbiologica degli alimenti: implementazione della "Next Generation Sequencing Techniques"	100%
	P1816	Termoresistenza e capacità di crescita di microrganismi patogeni e alteranti in sistemi modello a differenti condizioni di pH, aw, residuo rifrattometrico e temperatura di conservazione	100%
	A1914	Strategie per il controllo di Clostridium botulinum in alimenti riformulati per rispondere alle esigenze salutistiche del consumatore (biennio 2019-2020)	18%
	A1915	Correlazione tra temperature di trasporto di carni suine e rischio microbiologico	100%
VEGETALI E POMODORO	P1918	Analisi multi-elementare e analisi isotopica degli elementi leggeri (C, H, O, N e S) per la valutazione dell'autenticità dei prodotti vegetali	20%
	P1919	Miglioramento qualitativo dei prodotti surgelati	6%
	P1920	Applicazione di tecnologie innovative nella produzione di derivati vegetali	30%
	A1916	Valorizzazione delle sostanze bioattive presenti nei derivati industriali del pomodoro e loro quantificazione specifica di macro e micro molecole (lipofile e non) ai fini della loro proprietà salutistiche (nutrizionali e nutraceutico-funzionali)	80%
	A1917	Valorizzazione della Biodiversità Eco tipica (Fenotipica e Genotipica) dei derivati del pomodoro "Made in Italy" per una gestione competitiva della sua coltivazione in condizioni pedo-climatiche mutate"	55%
	P1714	Caratterizzazione nutrizionale di dolcificanti naturali alternativi allo zucchero bianco	100%
	P1715	Proprietà benefiche della frutta esotica	100%

PROGETTI FINANZIATI					
DIPARTIMENTO	CODICE	TITOLO	AVANZ. AL 31/12/2019	IMPORTO CO-FINANZIATO	SOGGETTO CO-FINANZIATORE
AMBIENTE	F1902	Studio delle potenzialità economiche della idrofite Lemnacea presente nelle aree protette della Provincia di Parma - NUOVO LEMNA	36%	€ 50.000,00	FONDAZIONE CARIPARMA
	F1801	Processi innovativi per la gestione dei reflui zootecnici - PROZOO	95%	€ 79.313,00	REGIONE EMILIA ROMAGNA
	F1802	Filiera del Parmigiano Reggiano: Valorizzazione dei sottoprodotti a scarti zero - PARMORIZZAZIONE	95%	€ 68.490,00	REGIONE EMILIA ROMAGNA
CARNE	F1906	Indicatori di qualità della materia prima e nuove tecnologie per migliorare la produzione del prosciutto stagionato DOP PQ-INN / HAMTECH	75%	€ 194.945,00	UNIONE EUROPEA
PACKAGING	F1901	Integrated cascades of processes for the extraction and valorisation of proteins and bioactive molecules from Legumes, Dugni and Coffee agro-industrial side streams - PROLIFIC	29%	€ 400.000,00	UNIONE EUROPEA
	F1719	Agri & food waste valorisation crops based on flexible multi-feedstocks biorefinery processing technologies for new high added value applications - AGRIMAX	80%	€ 897.540,00	UNIONE EUROPEA

La tabella e il grafico a seguire illustrano i *numeri* dell'attività riguardante gli ultimi sette anni, compresi quelli previsionali.

ANDAMENTO 2012 - 2018 (CON PREVISIONE 2019) - DATI CON QUOTE LAVORI IN CORSO DELL'ATTIVO CIRCOLANTE								
Tipo / Anno	2013	2014	2015	2016	2017	2018	2019	Prev.2020
Contratti di Ricerca	€ 361.631	€ 313.912	€ 265.695	€ 306.693	€ 423.767	€ 559.150	€ 416.547	€ 415.000
(DI CUI Lavori in corso)	€ 10.860	€ 19.942	€ -	€ 27.950	€ 136.644	€ 151.395	€ 134.813	-
Progetti di Ricerca	€ 654.526	€ 1.188.725	€ 837.980	€ 525.944	€ 435.933	€ 945.708	€ 1.022.982	€ 885.000
(DI CUI Lavori in corso)	€ 76.609	€ 237.560	€ 78.677	€ 251.273	€ 155.436	€ 302.614	€ 646.564	-
Totali	€ 1.016.157,00	€ 1.502.637,00	€ 1.103.675,00	€ 832.637,00	€ 859.700,00	€ 1.504.858,00	€ 1.439.529,00	€ 1.300.000,00



A seguire, una breve disamina e illustrazione dei ricavi da prestazioni e servizi, A) 1 e loro risultati.

Nell'esercizio 2019, i ricavi derivanti dai cofinanziamenti per la ricerca, da *fondi strutturali*, denominati **"Progetti di ricerca"**, al lordo della quota parte positiva dei lavori in corso, sono stati di **€ 1.022.982**, superiori sia rispetto ai valori dell'esercizio precedente (+8%) sia rispetto alle previsioni (+70%). Tali ricerche sono destinate alla divulgazione e disseminazione seguendo le modalità predefinite dalle linee guida fissate per lo svolgimento di tutta l'attività e la diffusione dei risultati dei progetti stessi.

Tra i ricavi da attività di ricerca, vi rientrano quelli da **contratti di ricerca** su **"commessa privata"** che le aziende richiedono (a titolo oneroso).

Nell'anno 2019, la quota di ricavo relativa alle ricerche private è stata di **€ 416.547**, in diminuzione (-26%) rispetto all'anno precedente e rispetto ai dati previsionali (-17%).

Si evidenzia, ancora una volta, che la mancata crescita si è manifestata nonostante la sussistenza di agevolazioni fiscali a favore degli investimenti in ricerca e sviluppo; agevolazioni fiscali attraverso il sistema del credito d'imposta.

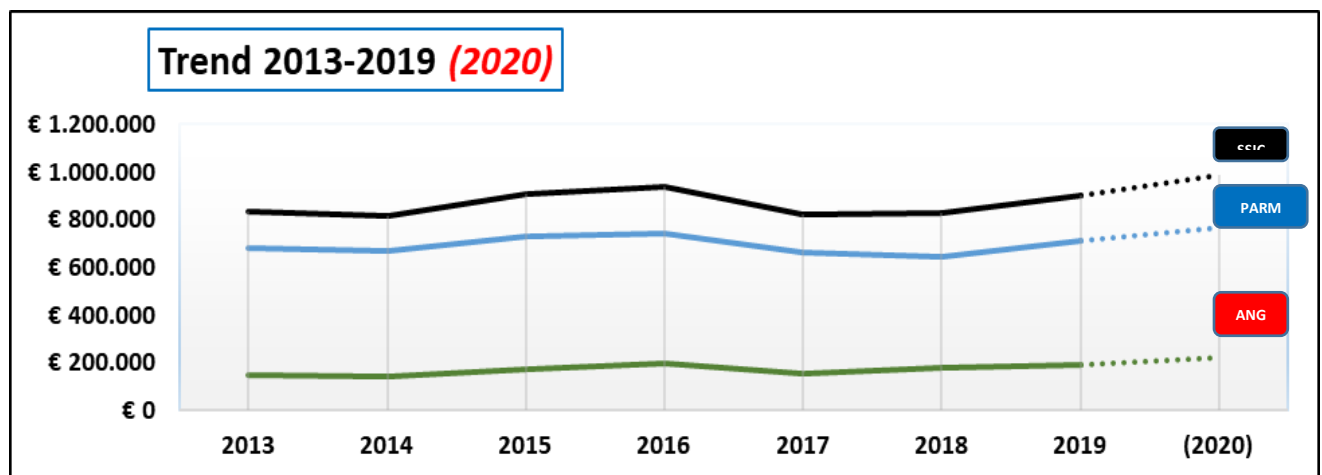
È, inoltre, opportuno precisare che l'andamento della ricerca cofinanziata e privata è funzionale a diversi fattori che pertengono alla rimodulazione dell'attività per il miglioramento continuo:

- Pianificazione e sviluppo di progetti istituzionali mirati;
- Attività formativa a favore dei contribuenti "finanziata dai contributi";
- Divulgazione e disseminazione dell'attività a favore dei contribuenti con strumenti che favoriscono anche il dialogo con gli stessi e altre attività connesse (es. sondaggi);
- Effetti dovuti al prolungarsi delle attività di chiusura delle ricerche cofinanziate e no "relazioni e attività di divulgazione e disseminazione".

L'esposizione dei risultati dell'attività scientifica, nelle sue voci principali, si conclude con l'illustrazione dell'attività di **consulenza e analisi**.

Anche per quest'attività è esposto l'andamento storico dei dati, dal 2013 al 2019, con previsioni 2020.

Analisi e Consulenze	ANDAMENTO 2013 - 2019 (CON PREVISIONE 2020)															
	2013		2014		2015		2016		2017		2018		2019		(2020)	
	€	%	€	%	€	%	€	%	€	%	€	%	€	%	€	%
	€ 833.817	%	€ 811.643	%	€ 904.150	%	€ 939.060	%	€ 820.250	%	€ 825.924	%	€ 903.339	%	€ 985.000	%
di cui Parma	€ 682.914	82%	€ 669.128	82%	€ 729.029	81%	€ 742.169	79%	€ 665.372	81%	€ 644.330	78%	€ 709.297	79%	€ 765.000	78%
di cui Anghi	€ 150.903	18%	€ 142.515	18%	€ 175.121	19%	€ 196.891	21%	€ 154.878	19%	€ 181.594	22%	€ 194.042	21%	€ 220.000	22%



Il fatturato dell'attività di consulenza e analisi è stato inferiore ai valori previsionali (- 5%), ma superiore rispetto all'esercizio precedente (+9%). Il risultato è all'attenzione della Direzione che sta valutando tutte le opportune misure da assumere per migliorare il dialogo con le aziende per favorire una ripresa dei servizi di consulenza e analisi.

Seguendo la lettura dei valori di produzione, sono illustrati a seguire i ricavi per **Contributi Industriali, voce A) 5.I**, nelle due declinazioni di *contributi industriali e contributi da commerci d'importazione*, impiegati a fronte della produzione dell'attività scientifica istituzionale manifesta nelle diverse forme sopra descritte e ripresa a seguire:

- **ricerca programmata nel Piano di ricerca** svolta conformemente ai programmi approvati, fatto salvo quanto prima evidenziato, sia interamente finanziati dai contributi, sia per la quota parte di progetti cofinanziati da fondi strutturali e/o altri Enti;
- **attività di assistenza e presidio tecnologico** svolta a supporto delle aziende contribuenti, ivi compresa la consulente telefonica;
- **attività di trasferimento dei risultati scientifici e divulgazione** svolta per disseminare i risultati ottenuti;
- **attività di addestramento e formazione** di personale destinato all'attività tecnica nell'ambito delle attività aziendali di trasformazione afferenti il settore agroalimentare.

Sono esposti a seguire i dati storici, dal 2006 al 2019 riguardanti i contributi industriali, previsionali e di risultato, con indicazione delle aliquote che hanno interessato gli esercizi 2007-2009, successivamente confermate.

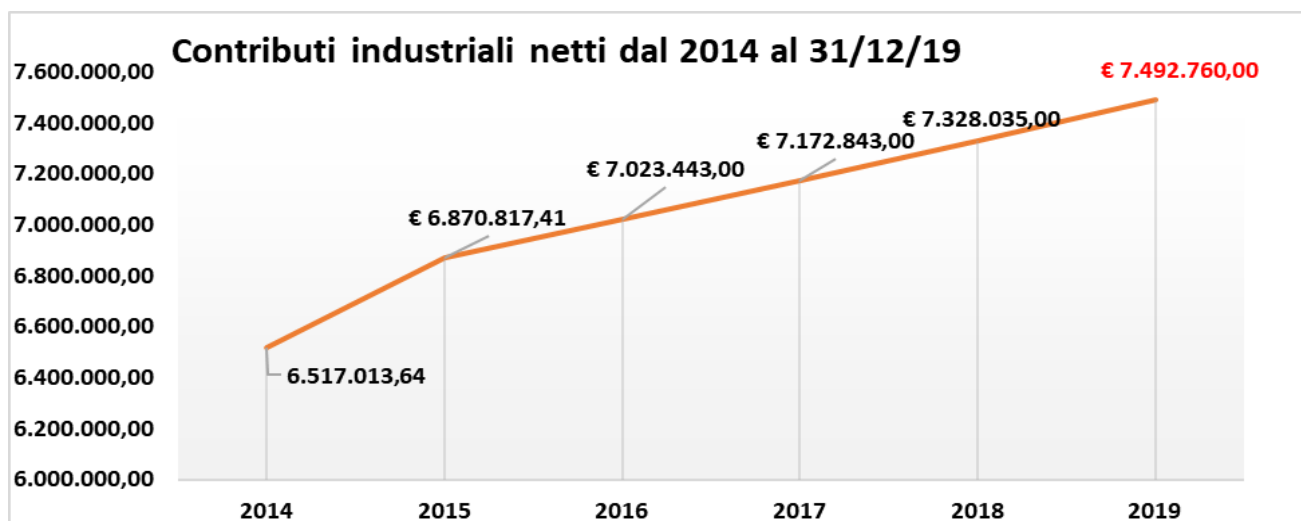
I dati sono esposti anche in relazione ai settori di provenienza e in relazione al numero di aziende contribuenti.

Contributi R.D. N. 2523/1923 dal 2006 al 31/12/2019			
anno	n. aziende al 31 dicembre	contributi annui determinati in sede di budget	contributi al netto di sgravi per cessazioni o riduzioni di attività
2006	2.618	6.482.237,00	6.469.862,56
2007*	2.644	6.385.355,36	6.353.807,06
2008	2.658	6.312.251,09	6.275.051,12
2009**	2.718	6.295.959,14	6.194.768,81
2010	2.809	6.415.694,52	6.342.845,08
2011	2.890	6.533.693,00	6.481.235,20
2012	2.993	6.592.616,18	6.538.710,36
2013	3.044	6.600.000,00	6.520.413,83
2014	3.075	6.600.000,00	6.517.013,64
2015	3.099	6.800.000,00	€ 6.870.817,41
2016	3.163	7.100.000,00	€ 7.023.443,00
2017	3.232	7.130.000,00	€ 7.172.843,00
2018	3.326	7.300.000,00	€ 7.328.035,00
2019	3.370	7.350.000,00	€ 7.492.760,00

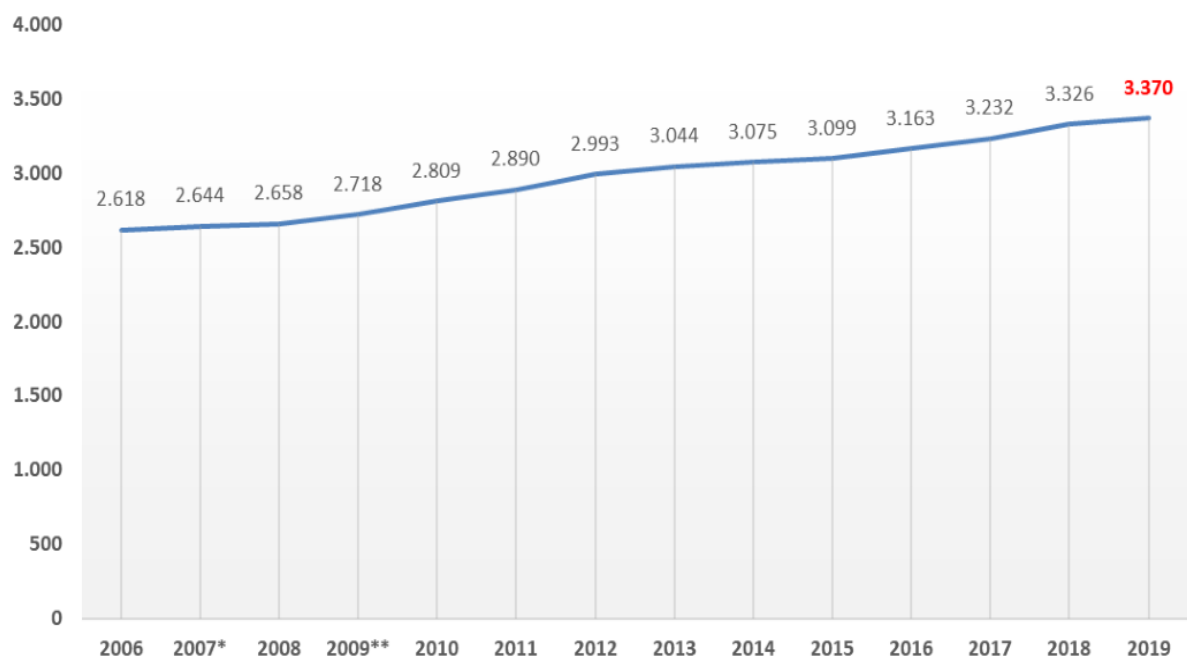
Tabella aliquote contributive e scaglioni di retribuzioni di riferimento - 2019

Scaglioni di retribuzione	Modalità di calcolo in percentuali
Contributo base	€ 274,00
Fino a € 232.000,00	€ 274,00 + 0,8202% da 0,01 a 232.000,00
Da € 232.000,01 fino a € 878.000,00	€ 2.177,56 + 0,4825% della parte eccedente € 232.000,01
Da € 878.000,01 fino a € 1.395.000,00	€ 5.294,51 + 0,3377% della parte eccedente € 878.000,01
Oltre € 1.395.000,01	€ 7.040,42 + 0,2412% della parte eccedente € 1.395.000,01

Tavola riepilogativa contributi storici



Numero aziende contribuenti dal 2006 al 31/12/2019



ANNO 2006					
<i>Settori merceologici</i>		<i>Sgravi</i>	contributo netto	%	<i>n. aziende</i>
Conserve animali	€ 3.225.041,00	€ 5.312,26	€ 3.219.728,74	49,77%	1550
Conserve vegetali	€ 2.202.180,00	€ 6.684,62	€ 2.195.495,38	33,93%	708
Conserve ittiche	€ 513.216,00	€ 377,56	€ 512.838,44	7,93%	222
Estratti e dadi	€ 33.239,00	€ -	€ 33.239,00	0,51%	22
Surgelati /gastronomia	€ 508.561,00	€ -	€ 508.561,00	7,86%	116
totali	€ 6.482.237,00	€ 12.374,44	€ 6.469.862,56	100,00%	2618

ANNO 2007					
<i>Settori merceologici</i>	<i>contributo lordo</i>	<i>Sgravi</i>	contributo netto	%	<i>n. aziende</i>
Conserve animali	€ 3.216.213,57	€ 22.542,65	€ 3.193.670,92	50,26%	1568
Conserve vegetali	€ 2.124.850,60	€ 6.624,06	€ 2.118.226,54	33,34%	714
Conserve ittiche	€ 506.492,61	€ 549,61	€ 505.943,00	7,96%	222
Estratti e dadi	€ 34.043,02	€ -	€ 34.043,02	0,54%	21
Surgelati /gastronomia	€ 503.755,56	€ 1.831,98	€ 501.923,58	7,90%	119
totali	€ 6.385.355,36	€ 31.548,30	€ 6.353.807,06	100,00%	2644

ANNO 2008					
<i>Settori merceologici</i>	<i>contributo lordo</i>	<i>Sgravi</i>	contributo netto	%	<i>n. aziende</i>
Conserve animali	€ 3.228.157,11	€ 3.329,23	€ 3.224.827,88	51,39%	1581
Conserve vegetali	€ 2.066.831,87	€ 4.564,77	€ 2.062.267,10	32,86%	724
Conserve ittiche	€ 498.781,97	€ 1.445,26	€ 497.336,71	7,93%	220
Estratti e dadi	€ 30.534,15	€ -	€ 30.534,15	0,49%	19
Surgelati /gastronomia	€ 487.945,99	€ 27.860,71	€ 460.085,28	7,33%	114
totali	€ 6.312.251,09	€ 37.199,97	€ 6.275.051,12	100,00%	2658

ANNO 2009					
Settori merceologici	contributo lordo	Sgravi	contributo netto	%	n. aziende
Conserve animali	€ 3.200.020,78	€ 36.002,64	€ 3.164.018,14	51,10%	1580
Conserve vegetali	€ 2.118.457,28	€ 33.594,63	€ 2.084.862,65	33,64%	767
Conserve ittiche	€ 467.452,78	€ 9.640,22	€ 457.812,56	7,39%	220
Estratti e dadi	€ 24.029,90	€ -	€ 24.029,90	0,39%	18
Surgelati /gastronomia	€ 485.998,40	€ 21.952,84	€ 464.045,56	7,49%	133
totali	€ 6.295.959,14	€ 101.190,33	€ 6.194.768,81	100,00%	2718

ANNO 2010					
Settori merceologici	contributo lordo	Sgravi	contributo netto	%	n. aziende
Conserve animali	€ 3.187.421,24	€ 26.549,96	€ 3.160.871,28	49,78%	1597
Conserve vegetali	€ 2.146.394,74	€ 18.847,62	€ 2.127.547,12	33,58%	799
Conserve ittiche	€ 518.986,76	€ 13.709,46	€ 505.277,30	7,97%	226
Estratti e dadi	€ 22.603,02	€ -	€ 22.603,02	0,36%	18
Surgelati /gastronomia	€ 540.288,76	€ 13.742,40	€ 526.546,36	8,31%	166
totali	€ 6.415.694,52	€ 72.849,44	€ 6.342.845,08	100,00%	2806

ANNO 2011					
Settori merceologici	contributo lordo	Sgravi	contributo netto	%	n. aziende
Conserve animali	€ 3.215.053,81	€ 26.941,36	€ 3.188.112,45	49,19%	1588
Conserve vegetali	€ 2.265.597,38	€ 12.219,81	€ 2.253.377,57	34,77%	875
Conserve ittiche	€ 501.833,43	€ 9.722,11	€ 492.111,32	7,59%	228
Estratti e dadi	€ 24.234,56	€ -	€ 24.234,56	0,37%	18
Surgelati /gastronomia	€ 526.973,83	€ 3.574,52	€ 523.399,31	8,08%	181
totali	€ 6.533.693,00	€ 52.457,80	€ 6.481.235,20	100,00%	2890

ANNO 2012					
Settori merceologici	contributo lordo	Sgravi	contributo netto	%	n. aziende
Conserve animali	€ 3.076.114,13	€ 21.518,64	€ 3.054.595,49	46,71%	1656
Conserve vegetali	€ 2.452.610,33	€ 12.119,65	€ 2.440.490,68	37,32%	939
Conserve ittiche	€ 521.171,13	€ 3.442,59	€ 517.728,54	7,92%	219
Estratti e dadi	€ 23.102,15	€ -	€ 23.102,15	0,35%	18
Surgelati /gastronomia	€ 519.618,44	€ 16.435,06	€ 503.183,38	7,69%	161
totali	€ 6.592.616,18	€ 53.515,94	€ 6.539.100,24	100,00%	2993

ANNO 2013					
Settori merceologici	contributo lordo	Sgravi	contributo netto	%	n. aziende
Conserve animali	€ 3.135.654,90	€ 10.111,82	€ 3.125.543,08	47,93%	1614
Conserve vegetali	€ 2.294.491,04	€ 14.718,14	€ 2.279.772,90	34,96%	981
Conserve ittiche	€ 508.616,70	€ 1.716,41	€ 506.900,29	7,77%	220
Estratti e dadi	€ 26.522,53	€ -	€ 26.522,53	0,41%	18
Surgelati /gastronomia	€ 601.941,70	€ 20.266,67	€ 581.675,03	8,92%	211
totali	€ 6.567.226,87	€ 46.813,04	€ 6.520.413,83	100,00%	3044

ANNO 2014					
Settori merceologici	contributo lordo	sgravi	contributo netto	%	n. aziende
Conserve animali	€ 3.094.760,22	€ 4.393,63	€ 3.090.366,59	47,42%	1614
Conserve vegetali	€ 2.322.110,64	€ 3.438,40	€ 2.318.672,24	35,58%	1020
Conserve ittiche	€ 517.671,60	€ 2.447,03	€ 515.224,57	7,91%	216
Estratti e dadi	€ 28.597,14	€ -	€ 28.597,14	0,44%	19
Surgelati /gastronomia	€ 566.946,72	€ 2.793,62	€ 564.153,10	8,66%	206
totali	€ 6.530.086,32	€ 13.072,68	€ 6.517.013,64	100,00%	3075

ANNO 2015					
Settori merceologici	contributo lordo	sgravi	contributo netto	%	n. aziende
Conserve animali	€ 3.212.888,29	€ 15.453,50	€ 3.197.434,79	46,54%	1597
Conserve vegetali	€ 2.459.611,82	€ 6.174,24	€ 2.453.437,58	35,71%	1043
Conserve ittiche	€ 553.008,37	€ 7.409,35	€ 545.599,02	7,94%	212
Estratti e dadi	€ 29.511,51	€ -	€ 29.511,51	0,43%	18
Surgelati /gastronomia	€ 654.220,18	€ 9.385,67	€ 644.834,51	9,39%	229
totali	€ 6.909.240,17	€ 38.422,76	€ 6.870.817,41	100,00%	3099

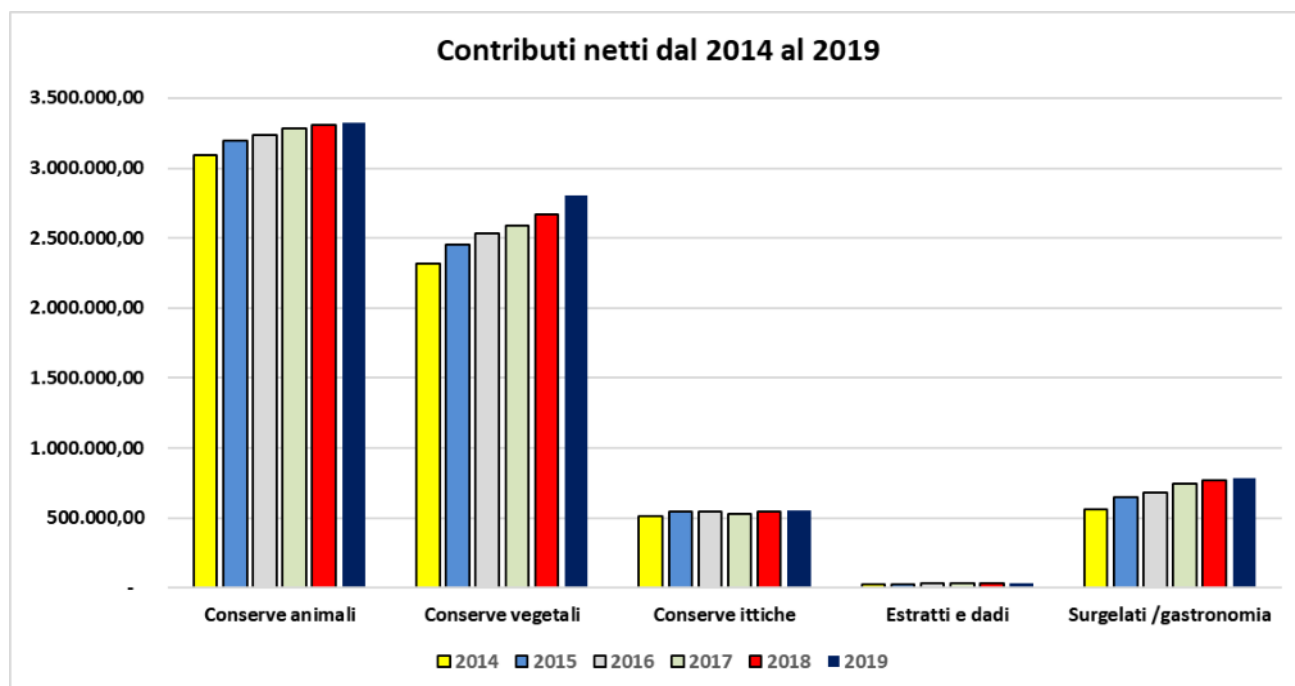
ANNO 2016					
Settori merceologici	contributo lordo	sgravi	contributo netto	%	n. aziende
Conserve animali	€ 3.243.920,14	€ 7.220,37	€ 3.236.699,77	46,08%	1612
Conserve vegetali	€ 2.533.294,73	€ 2.011,19	€ 2.531.283,54	36,04%	1070
Conserve ittiche	€ 551.137,02	€ 7.454,47	€ 543.682,55	7,74%	214
Estratti e dadi	€ 33.327,48	€ -	€ 33.327,48	0,47%	20
Surgelati /gastronomia	€ 678.694,15	€ 244,49	€ 678.449,66	9,66%	247
totali	€ 7.040.373,52	€ 16.930,52	€ 7.023.443,00	100,00%	3163

ANNO 2017					
Settori merceologici	contributo lordo	sgravi	contributo netto	%	n. aziende
Conserve animali	€ 3.288.058,95	€ 3.225,48	€ 3.284.833,47	45,80%	1641
Conserve vegetali	€ 2.592.009,78	€ 6.479,87	€ 2.585.529,91	36,05%	1103
Conserve ittiche	€ 531.545,44	€ 4.961,97	€ 526.583,47	7,34%	214
Estratti e dadi	€ 34.574,83	€ -	€ 34.574,83	0,48%	19
Surgelati /gastronomia	€ 744.613,28	€ 3.291,68	€ 741.321,60	10,34%	255
totali	€ 7.190.802,28	€ 17.959,00	€ 7.172.843,28	100,00%	3232

ANNO 2018					
Settori merceologici	contributo lordo	sgravi	contributo netto	%	n. aziende
Conserve animali	€ 3.340.151,17	€ 30.875,74	€ 3.309.275,43	45,16%	1680
Conserve vegetali	€ 2.679.077,69	€ 10.372,77	€ 2.668.704,92	36,42%	1142
Conserve ittiche	€ 547.067,94	€ -	€ 547.067,94	7,47%	219
Estratti e dadi	€ 35.185,70	€ -	€ 35.185,70	0,48%	19
Surgelati /gastronomia	€ 771.990,13	€ 4.189,56	€ 767.800,57	10,48%	266
totali	€ 7.373.472,63	€ 45.438,07	€ 7.328.034,56	100,00%	3326

ANNO 2019					
Settori merceologici	contributo lordo	sgravi	contributo netto	%	n. aziende
Conserve animali	€ 3.317.575,29	€ 1.971,63	€ 3.315.603,66	44,25%	1679
Conserve vegetali	€ 2.809.348,07	€ 7.070,57	€ 2.802.277,50	37,40%	1176
Conserve ittiche	€ 553.348,99	€ -	€ 553.348,99	7,39%	213
Estratti e dadi	€ 34.462,79	€ -	€ 34.462,79	0,46%	18
Surgelati/gastronomia	€ 798.902,44	€ 11.835,38	€ 787.067,06	10,50%	283
totali	€ 7.513.637,58	€ 20.877,58	€ 7.492.760,00	100,00%	3369

ANNO	CLASSE CONTRIBUTO	TOTALE		MEDIA CONTRIBUTI	INCIDENZA %	MEDIA PONDERALE
		AZIENDE	CONTRIBUTI			
2019	1	824	€ 225.776,00	€ 274,00	3,01	€ 2.224,03
	2	1619	€ 1.529.872,84	€ 944,95	20,42	
	3	618	€ 1.940.138,06	€ 3.139,38	25,89	
	4	108	€ 656.741,80	€ 6.080,94	8,77	
	5	200	€ 3.140.231,30	€ 15.701,16	41,91	
TOTALE		3369	€ 7.492.760,00	€ 2.224,03	100,00	



I contributi a carico delle imprese (che esercitano le industrie per le quali la Fondazione è preordinata, aziende di trasformazione agroalimentare, anche se connesse ad attività di natura diversa per quota parte) sono stati determinati con l'applicazione dei consueti parametri oggettivi, correlati al monte salari aziendale. Essi hanno fatto rilevare un valore netto di € 7.492.760, valore superiore a quello dell'anno 2018 (+2%) e superiore ai dati previsionali (+2%).

Gli incrementi rispetto all'esercizio 2018 sono dovuti al numero delle aziende contribuenti che sta continuando il trend in crescita. Rispetto ai dati previsionali i correttivi sul metodo di determinazione, revisionato dall'esercizio 2015 per la definizione del contributo a carico delle aziende che non trasmettono la documentazione richiesta dagli uffici, hanno generato un incremento rispetto ai ricavi previsionali; correttivi che hanno, altresì, confermato le aspettative di dissuasione dei comportamenti di quei contribuenti che non trasmettono la documentazione richiesta.

I dati esposti fanno rilevare l'andamento storico della numerosità delle aziende (anno 2018 n. 3.326, anno 2019 n. 3.369), e il valore, nonché, l'andamento storico del contributo per settore merceologico di riferimento.

È opportuno evidenziare che, nell'anno 2020, le riscossioni dirette, alla data del giorno 9 aprile 2020, dato soggetto a incrementi continui fino alla scadenza. Inoltre, evidenziamo che a causa della straordinaria "pandemia" che stiamo vivendo, la Direzione ha posticipato i termini di riscossione che sono stati portati al 31 maggio 2020; il tema viene ripreso nella fase finale della presente relazione.

Il contenzioso tributario continua a essere importante e superiore agli anni precedenti l'introduzione del decreto di riordino (D.L. 78/2010). Tuttavia, si conferma che dall'anno 2014 si è sensibilmente ridotto. A tale riguardo, è opportuno ribadire che il ricorso promosso dinanzi alla Giustizia amministrativa, TAR e Consiglio di Stato (promosso da ANICAV e altri contro la SSICA, la CCIAA di Parma il Ministero dello Sviluppo Economico) rimesso, da quest'ultimo, dinanzi alla **Corte Costituzionale**, è stato definitivamente chiuso a nostro favore.

I criteri di determinazione e la misura dei contributi **industriali e da commerci d'importazione**, definiti e proposti dal Consiglio di Amministrazione, sono stati deliberati come di consueto con decreto del Ministero dello Sviluppo Economico sentita l'Unioncamere.

I **Contributi sui commerci d'importazione in conto esercizio** sono stati riscossi dagli Uffici dell'Agenzia delle Dogane e calcolati sul valore dei prodotti importati che rientrano tra le competenze di questa Fondazione.

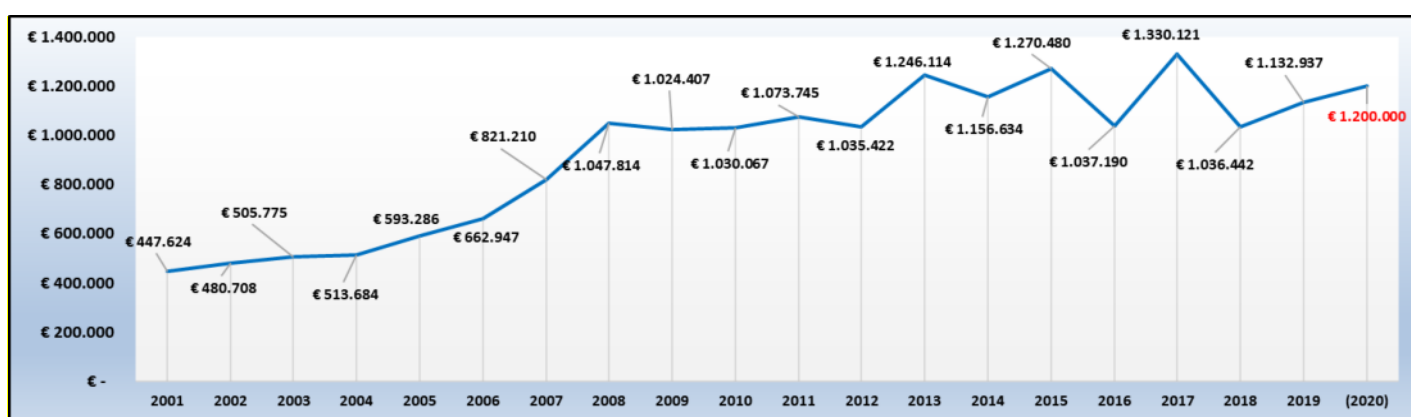
È ancora il caso di richiamare la revisione proposta e approvata nell'esercizio 2015 riguardante i seguenti aggiornamenti:

- a) Aliquota applicata, incrementata dello 0,50‰ (zero cinque per mille), passata dal 2,00‰ (due per mille) al 2,50‰ (due e cinque per mille);

b) Aggiornamento degli elenchi riguardanti i prodotti assoggettati a contributo, integrati da nuovi prodotti esclusi dal contributo fino all'aprile 2015.

Il valore di ricavo fa rilevare un lieve incremento rispetto all'esercizio 2018 (+9%) ma si manifesta inferiore sia rispetto alle previsioni economiche (-16%). I contributi sono stati trasferiti dalle Dogane, come di consueto, nel loro ruolo di meri intermediari nella fase di riscossione. E' ancora aperta la questione rilevata dall'Agenzia delle Dogane, a fine novembre 2016, riguardante la richiesta al MSE relativa alle merci provenienti dai c.d. *Paesi accordisti*. La tematica è ora all'attenzione del MISE ed è in corso di definizione.

A seguire, l'esposizione grafica fa rilevare l'andamento del contributo riscosso dal 2002 al 2019 :



Il **Valore della Produzione** ha fatto rilevare, complessivamente, un incremento dello 0,5% rispetto all'esercizio 2018 ed è sostanzialmente in linea ai dati previsionali.

B) Costi della produzione:

La gestione economico-finanziaria è stata realizzata seguendo criteri di buona prassi aziendale, mettendo in campo azioni amministrative protese al conseguimento di condizioni di efficace ed efficiente gestione amministrativa.

Pertanto, le risorse messe a disposizione per l'esercizio sono state utilizzate con rigoroso rispetto del principio di economicità e utilizzate nella prospettiva di crescita dell'attività, anche in previsione della ridefinizione della Pianta Organica aziendale.

I costi di funzionamento sono stati leggermente superiori rispetto all'esercizio precedente (+1%) e sostanzialmente in linea con le previsioni economiche.

Tutte le azioni, dall'acquisizione di nuove dotazioni agli interventi strutturali, sono state realizzate con l'obiettivo di perseguire un trend di graduale e costante miglioramento delle condizioni ambientali.

Gli investimenti, come di consueto, sono stati parzialmente conseguiti, per un valore complessivo di € 1.000.000,00 circa.

Le tabelle e il grafico esposti di seguito fanno rilevare gli investimenti realizzati e l'andamento storico degli stessi dal 2009-2019.

SINTESI PER CATEGORIA				
	PREVENTIVO	EFFETTUATI	DIFFERENZA	% ESEGUITA
MANUTENZIONE E SICUREZZA	€ 638.935,00	€ 366.003,70	€ 272.931,30	57,3%
CED	€ 96.039,75	€ 85.917,54	€ 10.122,21	89,5%
AMBIENTE	€ 97.900,00	€ 19.918,66	€ 77.981,34	20,3%
CARNI	€ 130.661,90	€ 57.214,21	€ 73.447,69	43,8%
CONSUMER S.	€ 68.081,80	€ 25.013,52	€ 43.068,28	36,7%
IMBALLAGGI	€ 47.176,41	€ 21.891,81	€ 25.284,60	46,4%
ITTICO	€ 0,00	€ 9.869,47	-€ 9.869,47	
METROLOGICO	€ 25.904,40	€ 1.106,67	€ 24.797,73	4,3%
MICROBIOLOGIA	€ 50.075,00	€ 40.337,35	€ 9.737,65	80,6%
VEGETALI	€ 181.997,89	€ 153.531,28	€ 28.466,61	84,4%
POMODORO	€ 88.100,00	€ 124.008,94	-€ 35.908,94	140,8%
SICUREZZA ALIMENTARE	€ 4.000,00	€ 6.058,25	-€ 2.058,25	151,5%
FABBRICA	€ 45.000,00	€ 1.882,21	€ 43.117,79	4,2%
PLAFOND DIREZIONE GENERALE	€ 100.000,00	€ 96.465,39	€ 3.534,61	96,5%
Totale	€ 1.573.872,15	€ 1.009.219,00	€ 564.653,15	64,1%

Area	2007	2008	2009	2010	2011	2012	2013	2014	2015	2016	2017	2018	2019
Immobili (compr.Manut.Straord.)	€ 186.335,00	€ 172.384,00	€ 117.447,00	€ 37.153,00	€ 0,00	€ 47.127,00	€ 50.572,42	€ 5.658,78	€ 46.378,13	€ 18.117,00	€ 164.065,41	€ 77.241,05	€ 166.443,00
Sicurezza	€ 63.516,00	€ 54.273,00	€ 449.004,00	€ 11.127,00	€ 37.611,00	€ 11.360,00	€ 3.920,27	€ 62.254,55	€ 19.249,00	€ 3.513,80	€ 89.613,90	€ 11.890,49	€ 6.073,00
Impianti e Macchinari	€ 0,00	€ 0,00	€ 0,00	€ 0,00	€ 0,00	€ 20.375,00	€ 82.980,91	€ 108.396,79	€ 84.130,86	€ 61.072,24	€ 155.343,80	€ 84.573,13	€ 151.764,00
Attrezzature	€ 657.626,00	€ 437.192,00	€ 889.590,00	€ 363.659,00	€ 198.104,00	€ 560.130,00	€ 591.300,73	€ 404.120,35	€ 803.054,13	€ 921.090,28	€ 313.119,56	€ 812.448,50	€ 533.105,00
Informatica	€ 46.377,00	€ 77.654,00	€ 81.930,00	€ 27.217,00	€ 12.503,00	€ 42.019,00	€ 147.956,95	€ 82.856,38	€ 86.657,71	€ 40.883,68	€ 23.038,20	€ 21.175,00	€ 100.658,00
Altri	€ 126.670,00	€ 216.819,00	€ 106.428,00	€ 87.784,00	€ 56.665,00	€ 30.442,00	€ 7.663,27	€ 2.914,01	€ 38.179,76	€ 86.745,40	€ 4.278,12	€ 9.191,56	€ 51.176,00
Totali	€ 1.080.524,00	€ 958.322,00	€ 1.644.399,00	€ 526.940,00	€ 304.883,00	€ 711.453,00	€ 884.394,55	€ 666.200,86	€ 1.077.649,59	€ 1.131.422,40	€ 749.458,99	€ 1.016.519,73	€ 1.009.219,00



Come di consueto, gli investimenti previsti sono programmati coinvolgendo i Responsabili delle funzioni aziendali che, per competenza, segnalano con precise richieste i bisogni riguardanti il proprio ambito di attività.

Con il ***Piano degli Investimenti*** si mettono in evidenza, per Parma e per Angri, gli aggregati individuati per area d'intervento, in particolare relativi a:

- manutenzione straordinaria finalizzata al miglioramento della sicurezza lavorativa e della qualità dell'attività svolta;
- interventi su impianti e macchinari;
- strumentazione scientifica;
- dotazioni informatiche.

La pianificazione degli investimenti riflette anche le dotazioni previste funzionalmente all'attività scientifica programmata. Tuttavia, la realizzazione degli stessi, difatti, segue tempistiche diverse da quelle previste. In alcuni casi, infatti, gli investimenti programmati non sono stati realizzati per mancata sussistenza di tutte le condizioni necessarie (es. attività di ricerca non attivate, condizioni ambientali non idonee, manutenzioni di ripristino in luogo di sostituzioni).

In alcuni ambiti, le ipotesi di rinnovamento della strumentazione si sono rivelate prudenziali e, di conseguenza, i tempi di sostituzione seguiranno il verificarsi all'effettiva necessità d'intervento. Nell'area riguardante la manutenzione straordinaria, la dilazione è, prevalentemente, dovuta alle tempistiche operative di realizzazione che si sono anch'esse rivelate più lunghe di quelle previste.

E' inoltre opportuno sottolineare che, al fine di sostenere l'equilibrio economico finanziario, l'analisi delle condizioni di obsolescenza delle dotazioni e di vetustà della struttura, richiedono analisi e valutazioni puntuali, sia per l'effettiva individuazione delle priorità, sia per l'effettiva sostenibilità, anche ambientale.

Complessivamente, gli investimenti realizzati corrispondono al 64% di quelli previsti per il 2019, di cui 95% per Parma e 5% per Angri.

L'entità degli investimenti complessivi per l'esercizio 2019 è di **€ 1.009.219**, a fronte dei quali sono state adottati principi e misure idonei a contenere la spesa complessiva.

Le *procedure di acquisto* di beni e servizi a monte prevedono:

- il monitoraggio continuo dell'andamento dei servizi, sia di quelli in house, sia di quelli che viceversa sono esternalizzati, onde poterne confermare la scelta;
- la continua ricerca di migliori condizioni di approvvigionamento e conseguente migliore impiego delle risorse disponibili.

Le voci che fanno rilevare scostamenti significativi rispetto ai dati previsionali sono generalmente determinate dal verificarsi di condizioni contrattuali vantaggiose.

La spesa per **materie prime** è in linea con l'esercizio precedente ed è stata determinata dalle condizioni di mercato, dall'incidenza della qualità dei materiali utilizzati (soprattutto di laboratorio) e dall'andamento dell'attività produttiva.

La voce di spesa per gli **Organi Istituzionali** (B.7.a + B.7.b) è inferiore all'esercizio precedente (-18%) , e fa rilevare un -27% rispetto al bilancio di previsione; essa include sia le spese di funzionamento degli Organi della SSICA, Presidente, Consiglio di amministrazione e Collegio sindacale, sia i compensi agli stessi riconosciuti.

Anche in questa sede, è d'uopo sottolineare che i componenti dei due Organi statutari, Consiglio di Amministrazione e Comitato d'Indirizzo, insediatisi nel 2016, hanno rinunciato al riconoscimento di un gettone di presenza, per la partecipazione alle riunioni, e/ compenso per l'incarico affidato, fatta eccezione per il Presidente anche rappresentante legale di questa Fondazione. (I componenti il Consiglio di Amministrazione hanno confermato una scelta già in essere dall'esercizio 2013).

Per gli Organi di Direzione rinnovati nel corso dell'esercizio 2019, a oggi, non vi sono state nuove disposizioni.

Il valore dei costi per **servizi** è inferiore sia ai dati previsionali (-2%), sia a quelli relativi all'esercizio precedente (-5%).

È appena il caso di fare qualche sintetica considerazione riguardo alle principali voci al fine di agevolare la lettura dei contenuti:

Utenze, la spesa è superiore sia rispetto al previsionale che rispetto all'esercizio precedente (+10%);

Prestazioni professionali, i costi sono superiori alle previsioni (+3%) ma inferiori all'esercizio 2018 (-6%);

Manutenzione ordinaria, la consistenza del valore è determinata dagli interventi di ordinaria cura degli immobili, nonché di manutenzione strumenti per garantirne le condizioni di sicurezza

sul lavoro e corretto funzionamento; fa rilevare un decremento rispetto all'esercizio 2018 (-20%) , in piena linea con i costi previsti a preventivo.

Le spese per **godimento beni di terzi** fanno rilevare un maggior costo rispetto al 2018 (+2%) e rispetto alle previsioni economiche (+21%).

Il **personale dipendente**, nel corso dell'esercizio, si è ridotto di 3 unità. Il costo del personale, conseguentemente, pur riflettendo gli incrementi contrattuali (CCNL), è inferiore alle previsioni economiche (-3%), ma superiore all'esercizio 2018 (+2%); gli effetti positivi (di risparmio) sono dovuti a una previsione di spesa maggiore, ovvero a copertura dei costi riguardanti il personale che ha rassegnato le proprie dimissioni volontarie per raggiunti requisiti di anzianità (no vecchiaia).

Nell'esercizio 2019, il premio di produzione collettivo fissato dal vigente CCAL è stato inferiore a quello previsto avendo realizzato il risultato per il 93,5% del target fissato.

Il numero dei contratti di collaborazione (per quota parte di anno) previsti dai progetti di ricerca cui afferiscono e finanziati dai fondi destinati ai progetti stessi, è stato di 10 unità, per la sede di Parma e di n. 1 unità per la sezione di Angri.

Le borse d'addestramento (per quota parte di anno) sono state di 7 unità per la sede di Parma, tutte collocate nell'ambito di attività riguardanti progetti formativi.

Ammortamenti e svalutazioni

Il valore degli **ammortamenti** ha fatto rilevare un maggior costo sia rispetto alle previsioni di costo (+3 %), sia rispetto all'esercizio precedente (+4%).

A titolo di svalutazione dei crediti dell'attivo circolante si rimanda a quanto riportato nella Nota Integrativa.

Accantonamenti per rischi e oneri

A copertura dei potenziali rischi e oneri derivanti da contenziosi legali ad oggi in corso, si è provveduto ad accantonare a carico dell'esercizio la quota di € 320.000.

A corollario del quadro economico finanziario della gestione annuale, si propone come di consueto, la lettura del **rendiconto finanziario**, che, a partire dall'esercizio 2016, è stato formulato secondo lo schema previsto dalle novellate disposizioni di bilancio.

Il **rendiconto** finanziario nell'illustrare la correlazione tra andamento economico di gestione e andamento finanziario, mette in evidenza i fattori che hanno determinato *le disponibilità liquide* di fine esercizio.

A. FLUSSI FINANZIARI DERIVANTI DALL'ATTIVITA' OPERATIVA (METODO INDIRETTO)	2019	2018
Utile (perdita) dell'esercizio	63.578	102.232
Imposte sul reddito	282.454	305.887
Interessi passivi/attivi	(22.659)	(30.034)
1. Utile (perdita) dell'esercizio prima delle imposte sul reddito, interessi, dividendi e plus/minusvalenze da cessione	323.373	378.085
<i>Rettifiche per elementi non monetari che non hanno avuto contropartita nel CCN</i>		
Accantonamenti a fondi (Svalut.crediti, Premio Obiett, TFR non versato in corso anno)	631.587	589.884
Ammortamenti di immobilizzazioni	1.188.238	1.139.396
Altre rettifiche per elementi non monetari	(22.023)	(327.852)
2. Flusso finanziario prima della variazione del CCN	2.121.175	1.779.513
<i>Variazioni del CCN</i>		
Decremento / Incremento delle Rimanenze	317.265	171.089
Decremento / Incremento dei crediti verso clienti	(113.048)	(532.086)
Incremento / Decremento dei debiti verso fornitori	168.115	37.153
Decremento / Incremento dei Ratei e Risconti Attivi	13.745	(7.683)
Incremento / Decremento dei Ratei e Risconti Passivi	(8.000)	0
Altre variazioni del CCN		
3. Flusso finanziario dopo le variazioni del CCN	2.499.252	1.447.986
<i>Altre rettifiche</i>		
Imposte sul reddito pagate	(282.454)	(305.887)
Utilizzo dei Fondi (Rischi Legali,TFR)	(451.104)	(395.466)
Altri incassi/pagamenti	(792.051)	(453.865)
TOT. A) FLUSSO FINANZIARIO DELL'ATTIVITA' OPERATIVA	973.643	292.768

B. FLUSSI FINANZIARI DERIVANTI DALL'ATTIVITA' DI INVESTIMENTO		
Immobilizzazioni materiali	(863.446)	(1.067.958)
<i>Investimenti (Acquisti)</i>	(863.446)	(1.067.958)
<i>Disinvestimenti (Vendite)</i>	0	0
Immobilizzazioni immateriali	(24.776)	(26.215)
<i>Investimenti (Acquisti)</i>	(24.776)	(26.215)
<i>Disinvestimenti (Vendite)</i>	0	0
Immobilizzazioni finanziarie	0	0
<i>Investimenti (Acquisti)</i>	0	0
<i>Disinvestimenti (Vendite)</i>	0	0
Attività finanziarie non immobilizzate	0	0
<i>Investimenti (Acquisti)</i>	0	0
<i>Disinvestimenti (Vendite)</i>	0	0
TOT.B) FLUSSO FINANZIARIO DELL'ATTIVITA' DI INVESTIMENTO	(888.222)	(1.094.173)

C. FLUSSI FINANZIARI DERIVANTI DALL'ATTIVITA' DI FINANZIAMENTO		
Mezzi di terzi	0	0
Incremento/decremento debiti a breve verso banche	0	0
Accensione di Finanziamenti	0	0
Rimborso di Finanziamenti	0	0
Mezzi propri	0	0
Aumento di capitale a pagamento	0	0
Rimborso di capitale	0	0
Cessione/acquisto di azioni proprie	0	0
Dividendi e acconti pagati	0	0
TOT C.) FLUSSI FINANZIARI DERIVANTI DALL'ATTIVITA' DI FINANZIAMENTO	0	0

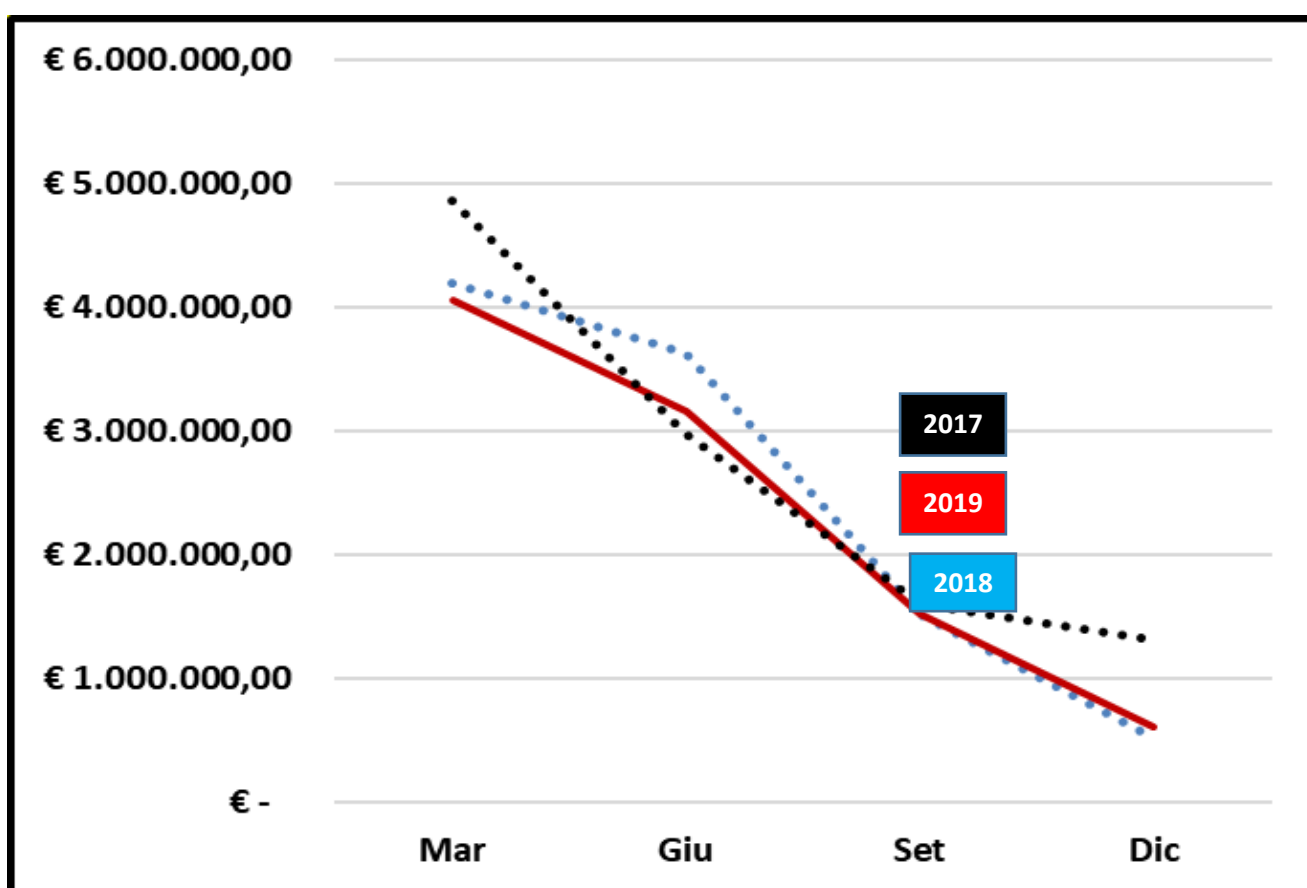
Incremento (decremento) delle disponibilità liquide (A+/- B +/- C)	85.421	(801.405)
Disponibilità liquide ad inizio esercizio	€ 514.965	€ 1.316.370
<i>di cui :</i>		
Depositi bancari e postali	€ 508.460	€ 1.312.674
Assegni	€ -	€ -
Denaro in cassa	€ 6.505	€ 3.696
Disponibilità liquide alla fine dell'esercizio	€ 600.386	€ 514.965
<i>di cui :</i>		
Depositi bancari e postali	€ 596.176	€ 508.460
Assegni	€ -	€ -
Denaro in cassa	€ 4.210	€ 6.505

Si riporta inoltre il prospetto di calcolo del **Free Cash Flow** relativo all'esercizio in esame:

CONTO ECONOMICO RICLASSIFICATO				
		2019	2018	2017
+	Valore della Produzione	€ 10.942.903	€ 10.889.235	€ 10.968.275
-	Costi esterni	-€ 2.954.067	-€ 2.939.444	-€ 2.754.519
	Valore Aggiunto	€ 7.988.836	€ 7.949.791	€ 8.213.756
-	Costo del Personale	-€ 6.157.225	-€ 6.044.865	-€ 5.980.641
	Margine Operativo Lordo	€ 1.831.611	€ 1.904.926	€ 2.233.115
-	Ammortamenti	-€ 1.188.238	-€ 1.139.396	-€ 1.174.768
-	Accantonamenti e Svalut.	-€ 320.000	-€ 387.351	-€ 723.707
	Margine Operativo Netto	€ 323.373	€ 378.179	€ 334.640
+	Proventi Finanziari	€ 22.706	€ 29.952	€ 27.117
-	Oneri Finanziari	-€ 47	-€ 12	-€ 4
	Risultato ante imposte	€ 346.032	€ 408.119	€ 361.753
	Imposte dell'esercizio	€ 282.454	€ 305.887	€ 312.949
	Risultato netto	€ 63.578	€ 102.232	€ 48.804
FREE CASH FLOW				
	Risultato netto	€ 63.578	€ 102.232	€ 48.804
+	Ammortamenti	€ 1.188.238	€ 1.139.396	€ 1.174.768
+	Accantonamenti e Svalut.	€ 320.000	€ 387.351	€ 723.707
+	TFR non versato	€ 51.998	€ 69.524	€ 66.863
+	Premi non versati	€ 259.589	€ 202.533	€ 191.344
-	Quota contributo c/capitale	€ 0	-€ 165.214	-€ 246.088
-	Variazione delle rimanenze	-€ 381.062	-€ 86.126	-€ 557.519
-	Aumento del CCN	-€ 562.286	€ 0	€ 0
+	Diminuzione del CCN	€ 0	€ 54.986	€ 3.654.751
	CASH FLOW OPERATIVO	€ 940.055	€ 1.704.682	€ 5.056.630
+	Entrate per Disinvestimenti	€ 0	€ 0	€ 0
-	Uscite per Investimenti	-€ 888.222	-€ 1.094.173	-€ 749.759
-	Esercizio 2017 : Sterilizzazione effetto sul CCN del Fondo a copertura crediti anni precedenti			-€ 4.000.000
	FREE CASH FLOW	€ 51.833	€ 610.509	€ 306.871

Si include, altresì, il grafico che espone l'andamento di **Tesoreria** trimestrale, dal 2017 al 2019, con evidenza della consistenza media trimestrale per anno.

al 30/31....		Mar	Giu	Set	Dic	GIACENZA MEDIA
2017	Cariparma	€ 4.484.300,97	€ 2.712.146,42	€ 1.292.831,91	€ 951.134,68	€ 2.360.103,50
	Bancoposta	€ 366.064,21	€ 257.645,90	€ 299.045,58	€ 361.538,97	€ 321.073,67
	Cassa	€ 7.000,00	€ 6.393,26	€ 3.748,35	€ 3.695,85	€ 5.209,37
	Totale	€ 4.857.365,18	€ 2.976.185,58	€ 1.595.625,84	€ 1.316.369,50	€ 2.686.386,53
2018	Cariparma	€ 3.790.805,29	€ 3.332.154,64	€ 1.519.487,05	€ 468.742,20	€ 2.277.797,30
	Bancoposta	€ 81.943,87	€ 163.903,78	€ 149.561,97	€ 39.718,01	€ 108.781,91
	Cassa	€ 4.984,19	€ 5.851,03	€ 6.206,21	€ 6.505,11	€ 5.886,64
	Totale	€ 4.198.166,68	€ 3.624.332,00	€ 1.513.863,01	€ 514.965,32	€ 2.392.465,84
2019	Cariparma	€ 4.050.055,72	€ 3.150.585,01	€ 1.520.446,99	€ 595.278,86	€ 2.329.091,65
	Bancoposta	€ 1.135,31	€ 1.073,61	€ 1.018,42	€ 896,52	€ 1.030,97
	Cassa	€ 6.508,63	€ 6.000,00	€ 4.715,44	€ 4.209,31	€ 5.358,35
	Totale	€ 4.057.699,66	€ 3.157.658,62	€ 1.526.180,85	€ 600.384,69	€ 2.335.480,96



Centri di costo e ricavo (da attività commerciale e progetti finanziati).

I Centri di costo e ricavo fanno parte integrante della presente relazione e sono l'espressione dei risultati discendenti dalla contabilità direzionale per centri di costo e ricavo.

Il fascicolo completo, in forma di tabelle e grafici, è allegato.

I dati economici rilevati permettono di osservare la distribuzione dei costi e dei ricavi, evidenziandone l'incidenza, per Parma e Angri sui dipartimenti/laboratori, in relazione:

- ai singoli ambiti di attività, suddivisi per settore merceologico di riferimento o multidisciplinari;
- al tipo di attività ovvero commerciale e afferente la ricerca finanziata da fondi strutturali per macro settore (carni, ittico e vegetali), includendovi anche l'attività multidisciplinare;
- all'intero valore della produzione, **ivi incluso il valore dei contributi e quello dei costi complessivi.**

Stato Patrimoniale

Il quadro della **Situazione Patrimoniale** al 31 dicembre 2019, è rimandato integralmente a quanto illustrato nella Nota Integrativa ed esposto nel Bilancio d'esercizio.

Il valore del **Patrimonio Netto**, di € 5.312.347, ha subito un incremento pari all' 1%, dovuto alle seguenti variazioni:

Posta	31/12/2018	Variazioni		31/12/2019
		aumento	diminuzione	
F.do Patrimoniale di dotazione	8.620.000			8.620.000
F.do Riserva Volontaria	472.386			472.386
Riserva volont. per finanziam.attività	5.338			5.338
Riserva di arrotondamento	0	8		8
Riserva copertura crediti anni precedenti	-3.951.196	102.232		-3.848.963
Utile (Perdita) dell'esercizio	102.232	63.578	102.232	63.578
Totale Patrimonio netto	5.248.760	165.818	102.232	5.312.347

Fatti intervenuti dopo la chiusura dell'esercizio di riferimento

a) Emergenza da Sars – COV2 “Coronavirus”

A partire dal mese di febbraio 2020, la situazione di emergenza globale causata dal “Coronavirus” sta impattando fortemente sul sistema economico del nostro Paese e a livello mondiale.

La fase storica di emergenza si ripercuote anche su tutta una serie di attività procedurali riguardanti la sicurezza, in adesione alle misure messe in atto dal Governo per contrastare e contenere il diffondersi del virus.

Al fine di evidenziare l'attenzione prestata alla straordinaria situazione emergenziale, in relazione all'analisi e alle valutazioni di eventuali criticità conseguenti, nonché impatti sull'attività aziendale, a seguire è evidenziata l'appropriata informativa di pertinenza.

In premessa, per quanto riguarda l'emergenza sanitaria pandemica, come evento successivo alla chiusura del bilancio al 31 dicembre 2019, precisiamo che la stessa non determina effetti sul bilancio stesso (cosiddetto "Non - adjusting event").

Inoltre, per quanto connesso all'attività di valutazione del presupposto di continuità aziendale (cosiddetto "going concern"), in questa sede sono incluse analisi di dati economico finanziari e conseguenti valutazioni prospettiche finalizzate a illustrare l'andamento aziendale, relativo ai primi mesi dell'esercizio 2020, onde farne rilevare lo stato di salute.

L'esame dei dati del primo trimestre 2020 messi a confronto con i dati previsionali dell'esercizio 2020 stesso (quest'ultimo oggetto di stima sulla base della situazione di proiezione al 31 dicembre 2019, nonché sui dati statistici), nonché confrontati con quelli riguardanti il medesimo periodo dell'esercizio in chiusura, fornisce informazioni utili per una valutazione economico finanziaria dell'attività in corso.

Preliminarmente, facciamo rilevare che l'esame delle poste relative alla situazione periodica di cui sopra conferma i **presupposti di continuità aziendale.**

Al fine di rendere l'opportuna informativa, anche in vista della prossima entrata in vigore del D.lgs. 14 del 12 gennaio 2019, stanti gli elementi rilevati e rilevabili dal sistema di gestione aziendale, confermiamo che l'assetto organizzativo, amministrativo e contabile della fondazione, risulta adeguato alla natura e alla dimensione della fondazione medesima.

Difatti, il controllo di gestione interno garantisce il monitoraggio degli elementi funzionali alla misurazione e valutazione delle variabili economico finanziarie, nonché di controllo dell'andamento degli investimenti e della liquidità.

La situazione economico finanziaria del primo trimestre, allegata alla presente, di cui forma parte integrante, fa rilevare che l'andamento è in linea con le previsioni e con l'esercizio in chiusura. A seguire, sono illustrati i principali elementi di valutazione.

Situazione economica del primo trimestre 2020 (allegato)

Premesso il breve periodo di inizio esercizio (trimestre) e considerata l'emergenza in corso, l'andamento dei ricavi e dei costi non risulta anomalo rispetto ai dati previsionali e al normale trend dell'attività di inizio periodo.

Per i primi si fa rilevare la riferibilità ad attività programmate e in via di partenza e, in minor misura, il rallentamento subito a causa dell'emergenza per qualche settore di attività.

Per le voci di costo, i minori valori sono attribuibili a ragioni specularmente corrispondenti e/o manifestazione dovuta alla periodicità dei costi stessi.

Prospetto riepilogativo dei ricavi da analisi e ricerche (allegato).

Sono evidenziati i risultati per voce di ricavo nell'ambito dei quali sussistono i ricavi riguardanti *ricerche* programmate in corso di attivazione, conosciute e valutate in sede di preventivo economico.

Prospetto di riscossione diretta dei contributi alla data del 15 aprile 2020 (allegato).

Premesso che per l'esercizio in corso le notifiche di determinazione ed escussione del contributo sono state trasmesse con due settimane di ritardo rispetto all'esercizio precedente (in attesa del decreto ministeriale di approvazione dei contributi stessi), facciamo rilevare che la sopraggiunta emergenza ha determinato la postergazione dei termini temporali di riscossione. In adesione alle misure governative adottate per aiutare le aziende e le famiglie a fronteggiare i pagamenti periodici (contributi e ritenute di legge, ecc.), nonché per dare un riscontro favorevole ad alquante richieste pervenute dai contribuenti, la Direzione aziendale ha disposto una proroga dei termini riguardanti il versamento diretto dei contributi, posticipando la scadenza al 31 maggio 2020. Il prospetto allegato evidenzia i dati periodici dell'esercizio 2020, messi a confronto con i due esercizi precedenti.

Si fa rilevare che l'andamento delle riscossioni, richiamata la posticipata notificazione ai contribuenti, ha subito un rallentamento dovuto alla pandemia in corso.

Allo stato, non vi sono i presupposti oggettivi per rilevare una presunta riduzione degli incassi diretti, sia perché le aziende del settore di competenza sono fra quelle che producono beni di prima necessità, quindi attive e mai sospese, sia perché la scadenza per il versamento dei contributi è ancora lontana.

Prospetto della liquidità di periodo (allegato).

Per la liquidità di periodo rileviamo l'andamento periodico, in linea con la consueta riscossione delle fatture attive, per le quali non sono stati rilevati rallentamenti e la riscossione dei contributi.

Di conseguenza, richiamando i parametri di cui sopra e il trend degli incassi evidenziato, rileviamo che non risultano segnali e/o anomalie che facciano prevedere situazioni di crisi economico finanziaria, allo stato.

Tuttavia, trattandosi di un'emergenza in corso, la cui evoluzione, nonché conseguenti ripercussioni economico sociali, data la sua straordinarietà non sono prevedibili con modelli storici rappresentativi di situazioni analoghe, sono fatti salvi eventuali eventi dovuti a causa di forza maggiore.

Investimenti I trimestre eseguiti (allegato)

Facciamo presente che, considerata l'emergenza, allo stato gli investimenti sono stati contenuti circoscrivendone l'esecuzione a quelli inderogabili, senza compromettere l'attività programmata e l'equilibrio economico finanziario, monitorando con particolare attenzione il trend della liquidità.

Prospetto riepilogativo dei *Timesheet* per Area scientifica del I trimestre (allegato)

Il sistema di controllo aziendale impostato dalla Direzione prevede la rilevazione del tempo dedicato alla singola attività. Dal prospetto allegato alla presente è possibile leggere l'andamento delle diverse attività e i relativi tempi, nonché l'evoluzione, per alcune Aree scientifiche, dovuta all'organizzazione disposta per il mese di marzo.

È importante evidenziare che la SSICA ha provveduto a garantire, sui luoghi di lavoro, le dovute e opportune misure di sicurezza sanitaria, sin dal mese di febbraio 2020 e cioè dall'introduzione delle prime misure governative – D.L. 23 febbraio, n. 6 e conseguente DPCM di pari data.

La Direzione aziendale, nell'ottica di promuovere la massima efficacia delle disposizioni governative, ha messo in atto tutte le disposizioni precauzionali atte ad assicurare l'adozione di misure di sicurezza adeguate. Di conseguenza, sono stati forniti tutti i presidi di sicurezza a garanzia dell'incolumità dei lavoratori ed è stata, altresì, prevista un'attività di reciproca vigilanza riguardante le modalità comportamentali dei singoli lavoratori, chiamati anche dal dovere civico di cittadini a osservare e rispettare le disposizioni governative.

È opportuno evidenziare che l'attività della fondazione rientra tra quelle non sospese dal Governo per contrastare e contenere il diffondersi del virus, così come attive sono quelle delle aziende contribuenti, le quali svolgono attività rientranti tra quelle primarie.

Di conseguenza, rendere la dovuta assistenza e consulenza scientifica a supporto dei contribuenti, oltre a rientrare tra i doveri istituzionali della fondazione, rappresenta in questo momento storico una importante azione di sodale contributo a sostegno dell'economia attiva del Paese.

Tuttavia, al fine di assecondare le esigenze del singolo lavoratore rispetto all'impatto emotivo personale dovuto alle condizioni di emergenza, promuovere la riduzione degli spostamenti

casa – lavoro e viceversa, con conseguente riduzione della numerosità dei presenti in Istituto, anche in ossequio alle raccomandazioni governative e sul presupposto di garantire il presidio istituzionale alle aziende contribuenti, la Direzione aziendale ha dovuto promuovere le seguenti possibilità alternative: prestazione dell'attività lavorativa in Istituto, svolgimento del lavoro agile e/o godimento di ferie e permessi.

Per lo svolgimento del lavoro agile sono state previste modalità e procedure relative all'organizzazione delle attività e delle modalità di accertamento, a distanza, del lavoro svolto. Al riguardo, precisiamo che non sono state sostenute spese per l'acquisto di dotazioni informatiche e/o piattaforme informatiche aggiuntive allo stato e pertanto non vi è stato un rilevante impatto economico finanziario conseguente allo svolgimento dell'attività da remoto se non per canoni di locazione piattaforme informatiche, di circa € 300,00.

Mentre, per garantire le adeguate misure di sicurezza sanitaria e i relativi presidi, è stato necessario acquisire dotazioni e opportune forniture per interventi di sanificazione ambientale specialistici, per il valore complessivo di € 30.000,00 circa, fino alla prima decade del mese di aprile 2020, che incide sull'esercizio 2020.

Tutte le misure messe in atto dal Governo, per contrastare e contenere il diffondersi del virus, hanno un andamento in evoluzione e quindi dinamico, sia in relazione alla variabile spazio temporale, sia in relazione alle modalità applicative. Stante l'andamento e la straordinarietà della pandemia, le previsioni dell'OMS, nonché tutte le previsioni e proiezioni delle Istituzioni competenti, allo stato, non è possibile prevedere la chiusura dello stato di emergenza.

Tuttavia, considerata la natura dell'attività della fondazione e fermo restando la possibilità di garantire le condizioni di sicurezza sanitaria, nonché eventualmente la presenza a regime ridotto del personale, in aziendale, è prevedibile che l'attività stessa continui a mantenere l'andamento in corso.

Sono fatti salvi eventuali nuove disposizioni dovute a condizioni di forza maggiore.

Evidenziamo che il ricorso al lavoro agile sarà circoscritto alla norma che lo prevede e cioè quelle a attività che possono essere garantite, in modo equivalente, da remoto. Le attività programmate, superato un breve periodo di rallentamento fisiologico dovuto all'emergenza, sono state riprese secondo programmazione. In particolare, i corsi formativi gratuiti previsti in favore dei contribuenti saranno svolti da remoto, con modalità on line; a tal fine, è in corso di valutazione l'opportunità di investire in nuova tecnologia informatica.

Preso atto del protocollo condiviso tra le parti sociali "Governo e Sindacati", datato 14 marzo 2020, la Direzione aziendale ha provveduto a costituire il Comitato aziendale, che vede anche un coinvolgimento di rappresentanti della RSU aziendale nell'attività di gestione dell'emergenza sanitaria. Inoltre, sono

state attuate tutte le previsioni riguardanti l'integrazione del DVR aziendale riguardante la parte del nuovo "rischio biologico".

Per concludere, sottolineiamo che allo stato non riteniamo opportuno accedere all' "integrazione salariale straordinaria prevista dal FIS", potendo garantire adeguate condizioni di sicurezza ed efficienza aziendale, anche con l'eventuale ricorso ove necessario alla fruizione di ferie e permessi.

b) Posizione della SSICA nei confronti dell'INPS.

L'Istituto Previdenziale, dall'anno 2009, operando secondo SSICA una forzatura interpretativa, reclama il versamento degli oneri contributivi per malattia, maternità e DS, assumendo che la nuova normativa ossia l'art. 20 secondo comma del D.L. n.112/08 convertito in L.133/08 (che non ricomprendeva tra i destinatari le Stazioni Sperimentali), avrebbe disposto il versamento contributivo a favore dell'INPS, ancorché le relative prestazioni previdenziali siano assolte direttamente da parte datoriale e non dall'Istituto Previdenziale. (art.20 – D.L. 112/2008, c.2, secondo cui "A decorrere dal 1° gennaio 2009, le imprese dello Stato, degli enti pubblici e degli enti locali privatizzate e a capitale misto sono tenute a versare, secondo la normativa vigente:

- a) la contribuzione per maternità;
- b) la contribuzione per malattia degli operai")

A fronte del ns. diniego periodicamente l'INPS emette a ns. carico cartelle esattoriali che vengono puntualmente impugnate dalla SSICA.

Attualmente sono pendenti dinanzi all'Autorità Giudiziaria, in diversi gradi, tre ricorsi che hanno avuto il seguente esito:

- 1) il primo ricorso ha trovato accoglimento da parte del Tribunale di Parma e l'Istituto Previdenziale ne ha impugnato la sentenza dinanzi alla Corte di Appello di Bologna ove è stata emessa sentenza di rigetto del ricorso da parte dell'INPS;
- 2) il secondo ricorso è stato pur esso deciso in maniera a noi favorevole dal Tribunale di Parma ed è stato impugnato dinanzi alla Corte di Appello di Bologna che ha emesso analogo provvedimento di rigetto;
- 3) il terzo ricorso è stato deciso dal Tribunale di Parma, analogamente ai precedenti ricorsi, è stato impugnato dinanzi alla Corte di Appello di Bologna che lo ha respinto.

Il primo e il secondo ricorso, dopo la sentenza favorevole della Commissione d'Appello di Bologna, sono stati impugnati per Cassazione e ora solamente uno dei relativi giudizi è pendente.

Per il primo dei tre ricorsi in Cassazione, in seguito all'udienza tenutasi lo scorso 17 dicembre 2019 è stata pronunciata la sentenza n. 6450/2020, depositata in data 6 marzo 2020, la SSICA si è vista ribaltare il relativo esito della sentenza di primo e secondo grado.

Fino ad ora il contenzioso già posto al vaglio dell'Autorità Giudiziaria, riguarda le contribuzioni richieste all'INPS fino al mese di agosto 2012 (le tre occasioni di impugnazione sono relative precisamente ai periodi "maggio 2009; giugno 2009 - marzo 2010; maggio 2010 – agosto 2012).

La stessa Cassazione deve ancora decidere gli altri due ricorsi pendenti, ma è abbastanza verosimile che la decisione a noi sfavorevole possa essere replicata.

L'INPS, lo scorso febbraio 2020, ha notificato due nuovi AVVISI DI ADDEBITO e precisamente riguardanti i periodi "settembre-ottobre 2012 e novembre 2012 – aprile 2019", che sono stati da noi impugnati. **Per questi ultimi, precisiamo che è stata accolta l'istanza di sospensione dell'esecutività presentata in via cautelare.**

Dall'obiettiva analisi di tutte le problematiche insorte, resa dal nostro consulente legale e messa a disposizione, il grave quadro negativo scaturito come prima impressione viene ridimensionato ed è stato oggetto di analisi per le opportune valutazioni e necessari conseguenti accantonamenti a "fondo rischi" per il bilancio dell'esercizio 2019.

Difatti, le considerazioni che si riassumono in questa sede sono le seguenti:

a) la Corte di Cassazione, in accoglimento del proposto ricorso INPS, non si è limitata ad annullare la sentenza della Corte di Appello di Bologna e non ha disposto l'efficacia esecutiva dell'originaria cartella esattoriale (di € 134.536,33). La Corte di Cassazione ha sì accolto il ricorso dell'INPS, ma unicamente per l'effetto di far estendere alla SSICA le disposizioni di cui al sopra ricordato D.L. 25/6/2008 n.112 demandando attraverso il giudizio di rinvio alla stessa Corte di Appello di Bologna ma ad altra Sezione, "*per essere necessari ulteriori accertamenti in fatto*", come da sentenza.

In buona sostanza, la SSICA deve dunque ritenersi inclusa nel novero degli enti destinatari del ricordato Decreto Legge e applicare, per quanto dovuto, le relative disposizioni in campo contributivo che, in ragione della norma stessa, atteso che la SSICA nel proprio organico, ha solo **impiegati** e neanche un operaio, comporta che l'onere contribuzionale dovuto sarebbe solo quello per la maternità, con esclusione dei contributi per malattia.

Ciò premesso, gli Uffici di questa fondazione hanno quantificato i rispettivi importi dovuti e non dovuti, i cui prospetti si allegano alla presente, di cui formano parte integrante.

b) Inoltre, conseguentemente, sono stati, altresì, ricalcolate le somme aggiuntive, ovvero le sanzioni che l'INPS ha determinato in aggiunta ai contributi non versati.

Le sanzioni rappresentano una voce molto rilevante nei rettificativi proposti dall'INPS ed è opportuno rilevare, inoltre, che le modalità di calcolo utilizzate dall'INPS sono state rettificate in applicazione di quanto dispone l'art. 116, comma 15 - lett. a) della L. 388/2000, trattandosi di un caso in cui sono palesemente evidenti i “ *sopravvenuti diversi orientamenti giurisprudenziali* ”, somme aggiuntive non calcolabili invece secondo le disposizioni del comma 8 - lett. a) della medesima legge.

(Nel nostro caso preciso in quanto di fronte a ben sei pronunce, tre di primo grado e tre di secondo grado, tutte conformi tra di loro, sopraggiunge la Cassazione che le ribalta tutte.)

Riguardo alle tempistiche, è opportuno sottolineare la difficoltà nel formularne previsioni. Tuttavia, per la riassunzione del giudizio definito dinanzi alla C. di A. di Bologna la durata prevedibile è di almeno un paio di anni.

Gli altri due ricorsi pendenti dinanzi alla Corte di Cassazione, devono ancora essere decisi, dopo di che è prevedibile che possa esserci lo stesso giudizio di rinvio dinanzi alla Corte di Bologna.

Invece, riguardo ai due avvisi di addebito recentemente pervenuti, l'iter è assai più lungo e analogamente ai precedenti ricorsi potrebbero occorrere diversi anni.

Allo stato, stiamo valutando, riguardo alla contribuzione per il futuro circa la maternità, se cominciare a farcene carico o no, mentre per la contribuzione per malattia, ci sembra coerente continuare come si è sempre fatto, non avendo operai in organico.

Contenziosi

A seguire sono indicati i contenziosi giudiziari aperti:

- Ricorsi contro contributi
- Cause di lavoro

Ricorsi contributi

I procedimenti tributari promossi da diversi contribuenti contro la SSICA sono numerosi.

Le pronunce della Commissione Tributaria Provinciale di Parma sono sempre state favorevoli all'Istituto, pur nella variegata differenza delle ragioni delle opposizioni.

Alcune di queste decisioni, favorevoli all'Istituto, ma assai poche, sono state impugnate dai contribuenti dinanzi alla Commissione Regionale Tributaria a Bologna ove sono attualmente pendenti.

Causa Degni

Ricorso ex art. 414 c. p.c., al Tribunale di Parma, sezione lavoro, promosso da Monica Degni contro la SSICA per rivendicazioni conseguenti il percorso di tirocinio, addestramento e successiva collaborazione, presso i laboratori di questa Stazione Sperimentale.

Le rivendicazioni furono accolte con la sentenza del **23 aprile 2013** - R.S. 144/13-cron.1526.

La SSICA promuove il ricorso in Appello, la Corte d'Appello di Bologna respinge l'appello principale e accoglie l'appello incidentale promosso dalla ricorrente, in data 6 ottobre 2014.

La SSICA ha promosso il ricorso in Cassazione. In data 19 novembre 2019, è stata emessa ordinanza interlocutoria, la Corte ha disposto la rimessione degli atti al Primo Presidente per l'eventuale rimessione alle sezioni unite, decisione presa in Camera di Consiglio il giorno 8 novembre 2019.

Ricorso Stingone

È pervenuto, in data 5 gennaio 2018, un Ricorso ex art. 414 c.p.c., al Tribunale di Parma, sezione lavoro, promosso dalla dipendente Carlotta Stingone contro la SSICA per l'ottenimento di due passaggi di livello superiori e per rivendicare la propria assunzione a partire dal periodo di tirocinio, svolto ai sensi di legge e promosso dalla Provincia di Parma. La fondazione si è costituita in giudizio. La causa è stata rinviata al 27.05. 2020.

Ricorso dipendenti IPQ

Pecoraro Michele e Reverberi Monica, già dipendenti di IPQ, hanno presentato domanda al Giudice del Lavoro del Tribunale di Parma finalizzato al riconoscimento della costituzione del rapporto di lavoro in capo alla SSICA.

La prima udienza, fissata per il 17.3.2020, è stata rinviata a luglio 2020, per quello che ci riguarda, provvederemo a costituirci tempestivamente per contrastare la proposta domanda.

Il Direttore Generale, nella prospettiva di migliorare le modalità di approccio all'esterno e quindi di dialogo con le aziende, le Associazioni di categoria e le Istituzioni coinvolte, ha definito e messo in campo molteplici strumenti atti a realizzare un efficace piano di comunicazione.

Il Sito istituzionale è in via di rinnovamento.

Con il precipuo intento di rendere la dovuta informativa agli stakeholders istituzionali, particolare attenzione è rivolta al trasferimento mirato di conoscenza, anche attraverso la realizzazione di corsi formativi gratuiti.

Forte attenzione è stata dedicata alla fase di formulazione delle ricerche, opportunamente valutate per traguardare standard di livello tecnologico innovativo.

L'obiettivo è stato quello di promuovere e sostenere l'effettiva crescita tecnologica.

Ampio spazio è stato attribuito alle indagini e al dialogo con i contribuenti orientati verso la valutazione delle attese oggettive e delle effettive ricadute sul settore di riferimento percepite dai contribuenti.

La Direzione aziendale sottolinea e intende perseguire un sano dialogo collaborativo verso Enti, pubblici e privati.

Una ulteriore prospettiva di crescita è quella riguardante la collaborazione con le Università; collaborazione che potrebbe potenziare concretamente l'attività scientifica.

Tutti i fattori di crescita dell'attività a supporto dei contribuenti, dalle fasi sperimentali a quelle di presidio tecnologico, sono la fonte di suggerimento per il miglioramento continuo.

Le tematiche legate alla sicurezza sugli ambienti di lavoro e agli investimenti, sono gestite con l'intento di pianificare un piano di miglioramento continuo, definendo priorità e finalità degli interventi da realizzare.

L'organizzazione aziendale, il dialogo con gli stakeholder, l'informazione e la disseminazione delle conoscenze sono considerati i fattori nevralgici della gestione aziendale.

Tenuto conto di quanto sopra illustrato il Presidente propone:

- di deliberare il Bilancio dell'Esercizio 2019 che si chiude con un **utile d'esercizio di € 63.578**, come risulta dai dati esposti nei documenti che lo compongono (Stato Patrimoniale, Conto Economico, Nota Integrativa e Rendiconto Finanziario) i cui valori rilevati dalla contabilità correttamente mantenuta, rappresentano in modo veritiero e corretto la situazione patrimoniale ed economica della Stazione Sperimentale per l'Industria delle Conserve Alimentari – Fondazione di Ricerca, alla data del 31 dicembre 2019;

- di approvare l'utile di gestione portandolo a decremento della voce di Patrimonio Netto "*Fondo di Riserva a Copertura crediti di anni precedenti*".

Parma, 1 giugno 2020

Il Direttore Generale
(Dott. Tiziano Baggio)

La Responsabile Area Amministrazione
Finanza e Controllo, Risorse Umane
(Dott.ssa Anna Maria Guerra)

Il Presidente
(Dott. Andrea Zanlari)

Allegati alla relazione:

- Centri di costo e ricavo
- Piano di ricerca – rendicontazione
- Piano degli investimenti realizzati
- [Prospetto progetti cofinanziati attivati in corso d'anno](#)
- Situazione economica del primo trimestre 2020
- Prospetto riepilogativo dei ricavi da analisi e ricerche
- Prospetto sull'andamento della riscossione diretta dei contributi alla data del 15 aprile 2020
- Prospetto della liquidità di periodo
- Investimenti I trimestre eseguiti
- Prospetto riepilogativo dei *Timesheet* per Area scientifica del I trimestre
- INPS sentenza della Corte di Cassazione n. 6450/2020 e relazione del legale.